

ÚVOD

Slovenský pozemkový fond (ďalej aj „SPF“ alebo „fond“) ako neštátna a nezisková organizácia zriadená zákonom č. 330/1991 Zb. o pozemkových úpravách, usporiadaní pozemkového vlastníctva, obvodných pozemkových úradoch, pozemkovom fonde a pozemkových spoločenstvách v znení neskorších predpisov, vznikol 1. januára 1992 a je právnickou osobou zapísanou v obchodnom registri, ktorá koná vo verejnom záujme. SPF nemá organizačnú zložku v zahraničí.

Činnosť fondu je vymedzená všeobecne záväznými právnymi predpismi, predovšetkým už citovaným zákonom č. 330/1991 Zb. o pozemkových úpravách, usporiadaní pozemkového vlastníctva, obvodných pozemkových úradoch, pozemkovom fonde a pozemkových spoločenstvách, zákonom č. 229/1991 Zb. o úprave vlastníckych vzťahov k pôde a inému poľnohospodárskemu majetku (niekedy označovaný aj ako „zákon o pôde“), zákonom č. 92/1991 Zb. o podmienkach prevodu majetku štátu na iné osoby, zákonom č. 180/1995 Z. z. o niektorých opatreniach na usporiadanie vlastníctva k pozemkom, zákonom č. 181/1995 Z. z. o pozemkových spoločenstvách, zákonom č. 23/1962 Zb. o poľovníctve, zákonom č. 503/2003 Z. z. o navrátení vlastníctva k pozemkom a o zmene a doplnení zákona Národnej rady Slovenskej republiky č.180/1995 Z. z. o niektorých opatreniach na usporiadanie vlastníctva k pozemkom, zákonom č. 504/2003 Z. z. o nájme poľnohospodárskych pozemkov, poľnohospodárskeho podniku a lesných pozemkov a o zmene niektorých zákonov, zákonom NR SR č. 282/1993 Z. z. o zmiernení niektorých majetkových krívd spôsobených cirkvám a náboženským spoločnostiam, zákonom č. 64//1997, Z. z. o užívaní pozemkov v zriadených záhradkových osadách a vysporiadaní vlastníctva k nim a zákonom č. 161/2005 Z. z. o navrátení vlastníctva k nehnuteľným veciam cirkvám a náboženským spoločnostiam a prechode vlastníctva k niektorým nehnuteľnostiam, všetky v znení neskorších predpisov.

Podľa citovaných právnych predpisov fond najmä:

- spravuje poľnohospodárske a niektoré lesné nehnuteľnosti vo vlastníctve štátu a nakladá s pozemkami neznámych vlastníkov
- prevádza bezplatne do vlastníctva oprávnených osôb náhradné nehnuteľnosti z vlastníctva štátu, ak im nemožno vydať pôvodné nehnuteľnosti
- prevádza do vlastníctva fyzických a právnických osôb alebo do správy právnických osôb pozemky vo vlastníctve štátu, ktoré sú rozhodnutím orgánu štátnej správy určené na výstavbu a ťažbu, alebo aj na iné účely v súlade s príslušnými právnymi predpismi

- prenajíma spravované nehnuteľnosti vo vlastníctve štátu a obdobne nakladá s pozemkami neznámych vlastníkov do uplatnenia a preukázania vlastníckych práv k nim
- je účastníkom konania o pozemkových úpravách a konaniach o ROEP za pozemky, ktoré spravuje alebo s nimi nakladá
- v záujme usporiadania pozemkového vlastníctva a utvárania vhodných majetkových pomerov pre hospodárenie na pôde môže nadobúdať pozemky do vlastníctva štátu a predávať alebo zamieňať pozemky vo vlastníctve štátu za pozemky iných vlastníkov
- spravované podiely spoločnej nehnuteľnosti vo vlastníctve štátu a neznámych vlastníkov prenajíma pozemkovým spoločenstvám.

Predkladaná Výročná správa Slovenského pozemkového fondu za rok 2007 je spracovaná v súlade s § 20 zákona č. 431/2002 Z. z. o účtovníctve v znení neskorších predpisov, podľa ktorého fond ako účtovná jednotka, je povinný vyhotovovať výročnú správu, ktorej súlad s účtovnou závierkou zostavenou za to isté účtovné obdobie musí byť overený audítorom.

Výročná správa obsahuje účtovnú závierku a správu audítora k tejto účtovnej závierke, ako aj vybrané informácie za účtovné obdobie.

Podrobný výpočet jednotlivých činností a dosiahnuté výsledky za rok 2007 sú uvedené v ďalších častiach tejto výročnej správy.

I. PRÁVNA SEKČIA

Oddelenie metodickoprávne a vymáhania pohľadávok

Oddelenie správy registratúry a verejného obstarávania

I. Právna sekcia SPF

I. I Oddelenie metodickoprávne a vymáhania pohľadávok

V roku 2007 oddelenie metodickoprávne a vymáhania pohľadávok plnilo úlohy vyplývajúce z Organizačného poriadku Slovenského pozemkového fondu, Hlavných smerov činnosti fondu na rok 2007 a ostatných vnútorných predpisov fondu.

V zmysle čl. VI Interného pokynu generálneho riaditeľa (ďalej aj „IP GR“) č. 2/2001 o vydávaní aktov riadenia a podpisovaní v znení IP GR č. 7/2004 oddelenie metodickoprávne a vymáhania pohľadávok spolupracovalo s vecne príslušnými organizačnými útvarmi pri vypracovaní konečných návrhov všetkých interných pokynov, ktoré sa predkladali na rokovanie správnej rady.

V rámci svojej činnosti vypracovalo návrh IP GR č. 2/2007, ktorým sa menil IP GR č. 1/2005 o postupe Slovenského pozemkového fondu pri náhrade škody a škodovej komisii, ktorý bol predložený na rokovanie Správnej rady SPF a návrh Príkazného listu GR č. 10/2007 o obsahu dohôd a o spôsobe reštitučnej náhrady podľa § 16 ods. 5 zákona č. 229/1991 Zb. o úprave vlastníckych vzťahov k pôde a inému poľnohospodárskemu majetku v znení neskorších predpisov a podľa zákona č. 503/2003 Z. z. o navrátení vlastníctva k pozemkom v znení neskorších predpisov a o spôsobe predkladania dokumentov na podpis generálnemu riaditeľovi.

Oddelenie metodickoprávne a vymáhania pohľadávok metodicky usmerňovalo právnu agendu organizačných útvarov riaditeľstva fondu a v súčinnosti so špecialistami právnikmi i právnu agendu regionálnych odborov. Na SPF pôsobí šesť špecialistov právnikov so sídlom na regionálnom odbore Košice, Prešov, Banská Bystrica, Martin, Topoľčany, Trnava - každý s územnou pôsobnosťou pre približne 6 regionálnych odborov (s výnimkou regionálneho odboru v Bratislave, ktorým právne poradenstvo, ale najmä zastupovanie v súdnych sporoch poskytuje advokátska kancelária.). Hlavnou náplňou činnosti špecialistov právnikov, okrem metodického usmerňovania regionálnych odborov vo svojej pôsobnosti na úseku právnej agendy, je zastupovanie fondu v súdnych konaniach. V niektorých náročných sporoch zastupujú fond pred príslušnými súdmi advokátske kancelárie a na druhej strane, v právne nenáročných sporoch, zastupujú fond aj zamestnanci príslušných regionálnych odborov bez právnického vzdelania.

V súčasnosti je SPF účastníkom konania v 969 súdnych prípadoch (okrem pohľadávkových sporov). Z uvedeného počtu najväčšiu skupinu tvoria spory o určenie vlastníckeho práva, ktoré patria k najkomplikovanejším a zároveň k najzdlhavejším súdnym sporom, čo je zapríčinené najmä náročným zaobstarávaním dôkazov potrebných na preukázanie tvrdeného nároku. Z uvedeného dôvodu fond v týchto sporoch zastupujú špecialisti právnici alebo advokátske

kancelárie. V súčasnosti je na príslušných súdoch podaných 543 žalôb o určenie vlastníckeho práva, pričom v 46 prípadoch vystupuje fond na strane navrhovateľa a v 497 prípadoch na strane odporcu. Veľký nárast žalôb o určenie vlastníckeho práva, v ktorých fond vystupuje na strane žalovaného, spôsobilo uplatnenie si nároku cirkvi na navrátenie vlastníckeho práva podľa zák. č. 161/2005 Z. z. o navrátení vlastníctva k nehnuteľným veciam cirkvám a náboženským spoločnostiam a prechode vlastníctva k niektorým nehnuteľnostiam.

V roku 2007 bolo právoplatne ukončených 235 súdnych sporov a fond bol zaviazaný k náhrade trov konania vo výške 1 398 430,- Sk. Z uvedenej sumy čiastku 813 086,- Sk predstavujú trovy konania v právnej veci Výrobno-obchodný kombinát, a.s. Ružomberok c/a Fond o zaplatenie 6 000 000,- Sk a prísl. Súdny spor začal v roku 1996. Krajský súd v Bratislave návrh navrhovateľa, rozsudkom z 9. 9.2002, č. k. 28Cb18/01 zamietol a Najvyšší súd SR ako odvolací súd cit. rozhodnutie Krajského súdu v Bratislave potvrdil rozsudkom zo 7. 4. 2004, č. k. 6Obo4/03. (Uvedené rozhodnutie nadobudlo právoplatnosť dňa 26. 7. 2004.) Slovenská ovčiarska spoločnosť Ružomberok, a.s. (právny predchodca Výrobno-obchodného kombinátu, a.s. Ružomberok) podala na generálnu prokuratúru SR podnet na podanie mimoriadneho dovolania. Generálny prokurátor podnetu vyhovel a dňa 25. 5. 2005 podal na Najvyšší súd SR mimoriadne dovolanie proti rozsudku Krajského súdu v Bratislave z 9. 9. 2002 a rozsudku Najvyššieho súdu SR zo 7. 4. 2004. Na základe mimoriadneho dovolania Najvyšší súd SR rozsudkom z 30. 11. 2005, č. k. 1MObdV4/03 zrušil rozsudok súdu prvého stupňa a rozsudok odvolacieho súdu a vec vrátil súdu prvého stupňa na ďalšie konanie. Krajský súd v Bratislave rozsudkom z 12. 12. 2006, č. k. 28Cb18/01 rozhodol, že odporca je povinný zaplatiť navrhovateľovi (t. č. Výrobno-obchodný kombinát, a.s. na základe zmluvy o postúpení pohľadávky z 11. 8. 2006) 6 000 000,- Sk so 17,6 % úrokom od 28. 10. 1996 až do zaplatenia, ako aj trovy konania vo výške 763 510,- Sk. V tomto konaní fond zastupovala advokátka JUDr. Elena Ľalíková. SPF podal proti cit. rozhodnutiu prostredníctvom splnomocnenej advokátky odvolanie. Najvyšší súd rozsudkom zo dňa 21. 3. 2007, č. k. Obo27/2007 odvolaniu SPF nevyhovel a potvrdil rozsudok Krajského súdu v Bratislave z 12. 12. 2006, č. k. 28Cb18/01. Zároveň uložil žalovanému zaplatiť žalobcovi trovy odvolacieho konania v sume 49 576,- Sk. Na základe uvedeného bol SPF povinný uhradiť žalobcovi 6 000 000,- Sk vrátane úrokov vo výške 11 146 795,78,- Sk (spolu vo výške 17 146 795,78,- Sk) a na účet právneho zástupcu žalobcu trovy konania vo výške 813 086,- Sk.

SPF podal v predmetnej veci prostredníctvom splnomocnenej advokátky na Ústavný súd SR sťažnosť podľa čl. 127 ods. 1 Ústavy SR. Ústavný súd vo veci sťažnosti doposiaľ nerozhodol.

Špecialistov právnikov metodicky usmerňuje a riadi právna sekcia, ktorá za tým účelom aj v priebehu roka 2007 organizovala pravidelné porady, predmetom ktorých bolo prediskutovanie najzávažnejších právnych problémov týkajúcich sa činnosti fondu.

Oddelenie metodickoprávne a vymáhania pohľadávok taktiež poskytovalo právne služby zamestnancom fondu v rôznych oblastiach jeho činnosti a právnik tohto oddelenia sa pravidelne zúčastňoval na rokovaníach škodovej komisie, ako aj komisie na vyhodnotenie verejných obchodných súťaží pri predaji nehnuteľného majetku v správe SPF.

V roku 2007 predkladalo oddelenie metodickoprávne a vymáhania pohľadávok správu o stave riešenia pohľadávok a ich vývoji k 30. 6. 2007 a k 31. 12. 2007. Tieto správy boli zamerané na vyčíslenie celkového objemu pohľadávok SPF po lehote splatnosti a ich kvantifikovanie podľa jednotlivých krajov Slovenskej republiky a činností, z ktorých vznikajú.

V porovnaní so stavom pohľadávok SPF po lehote splatnosti k 31. 12. 2006 (výška pohľadávok predstavovala sumu 534 217 174,23,- Sk) sa k 31. 12. 2007 (výška pohľadávok predstavuje sumu 373 293 204,61,- Sk) ich objem znížil o 160 923 969,62, - Sk (viď tabuľka).

Vývoj pohľadávok SPF po lehote splatnosti

Tab. č. I. a.

Kraj	Pohľadávky k 31.12.2006 v Sk	Pohľadávky k 31.12.2007 v Sk	Nárast/pokles	Vývoj pohľadávok v %
Bratislavský	104.714.394,60	42.058.998,14	-62.655.396,50	40,17
Trnavský	89.003.297,09	85.530.361,67	-3.472.935,42	96,10
Trenčiansky	2.552.090,10	3.820.213,90	1.268.123,80	149,69
Nitriansky	164.286.972,85	113.656.346,33	-50.630.626,52	69,18
Žilinský	1.968.747,00	3.588.635,80	1.619.888,80	182,28
Banskobystrický	68.301.046,35	53.299.648,37	-15.001.397,98	78,04
Prešovský	31.783.504,40	30.736.561,10	-1.046.943,30	96,71
Košický	71.607.121,80	40.602.439,30	-31.004.682,50	56,70
Spolu	534.217.174,23	373.293.204,61	-160.923.969,62	69,88

Nárast pohľadávok bol za sledované obdobie zaznamenaný len v Žilinskom kraji a to o 1 619 tis. Sk a v Trenčianskom kraji o 1 268 tis. Sk; všetky ostatné kraje zaznamenali pokles pohľadávok. V oboch prípadoch nárastu pohľadávok možno konštatovať, že vzhľadom na pôvodnú veľmi nízku výšku pohľadávok (ide o kraje s výrazne najnižším stavom pohľadávok) sa tu v najväčšej miere prejavil dočasný výpadok platieb splátok nájomného k 15. 12. 2007. Po úhradách týchto splátok v januári 2008 vykazujú oba kraje nižšie pohľadávky ako k 31. 12. 2006. V prípade Trenčianskeho kraja predstavujú pohľadávky k 31. 1. 2008 dokonca len 43 % výšku oproti stavu k 31. 12. 2006.

Z hľadiska štruktúry pohľadávok podľa titulu ich vzniku, naďalej najväčší podiel na pohľadávkach SPF tvoria pohľadávky z veľkej privatizácie vo výške 228 627 989,- Sk, čo predstavuje 65 % z celkového objemu pohľadávok SPF, a tiež pohľadávky z nájomných zmlúv na poľnohospodárske pozemky, predstavujúce k 31. 12. 2007 sumu 132 597 964,08,- Sk (35 % z celkového objemu pohľadávok SPF). Iba 4 % z objemu pohľadávok fondu tvorí zvyšných 11 sledovaných titulov.

V hodnotenom období boli naďalej zabezpečované úlohy v oblasti mimosúdneho a súdneho vymáhania pohľadávok v zmysle platného IP GR SPF č. 4/2002 o vymáhaní peňažných pohľadávok.

Fond v období od 1. 1. 2007 do 31. 12. 2007 žaloval fyzické a právnické osoby o zaplatenie pohľadávok z prenájmu poľnohospodárskych a iných nehnuteľností, lesných pozemkov, bytov, nebytových priestorov a splácanie kúpnych cien u sprivatizovaných podnikov v celkovom objeme 1 077 828,62 Sk a v rámci konkurzov bola prihlásená suma 1 056 673,- Sk vrátane úrokov z omeškania. Išlo o pohľadávky zo 24 zmlúv odstúpených na súdne vymáhanie.

Celkový objem súdne vymáhaných pohľadávok k 31. 12. 2007 predstavuje sumu 368 766 826,- Sk (ide o pohľadávky uplatnené v 397 prípadoch), z toho v konkurzoch je prihlásená suma 338 885 206,- Sk.

V roku 2007 bolo zo strany oddelenia metodickoprávneho a vymáhania pohľadávok z dôvodu preukázanej nemajetnosti dlžníkov ukončené súdne vymáhanie pohľadávok zo 79 zmlúv a došlo k trvalému upusteniu od vymáhania pohľadávok vo výške 150 878 093,12,- Sk v zmysle IP GR č. 13/2004 o upustení od vymáhania peňažných pohľadávok Slovenského pozemkového fondu a ich následnému odpisu z účtovnej evidencie SPF. Jedná sa o najvyššiu sumu odpísanú z účtovnej evidencie v jednom roku v histórii SPF.

Pohľadávky vo výške 33 000 tis. Sk sú v príprave procesu trvalého upustenia od ich vymáhania.

Zo súdne vymáhaných pohľadávok bolo v roku 2007 prostredníctvom exekútorov a z konkurzov uhradených 10 778 023,69,- Sk. Najväčšia úhrada bola poukázaná správcom konkurznej podstaty úpadcu AGRO - ŽIV, s.r.o., Veľké Lovce vo výške 2 856 tis. Sk a správcom konkurznej podstaty úpadcu AGROSPOL VP, s.r.o., Budča vo výške 2 642 tis. Sk.

Pre vývoj pohľadávok bol rok 2007 významný najmä podstatným znížením ich výšky takmer o tretinu. Táto skutočnosť bola spôsobená predovšetkým odpisom vysokých pohľadávok z veľkej privatizácie, ktoré v rozhodujúcej miere zaťažujú výšku pohľadávok SPF, pričom dôvodom ich odpisu bolo ukončenie konkurzných konaní.

1. 2 Oddelenie správy registratúry a verejného obstarávania

V roku 2007 oddelenie správy registratúry a verejného obstarávania (ďalej len „oddelenie SR a VO“) plnilo úlohy vyplývajúce z Organizačného poriadku Slovenského pozemkového fondu, Hlavných smerov činnosti SPF na rok 2007 a ostatných vnútorných predpisov fondu.

V súlade s úlohou č. 7 Hlavných smerov činnosti SPF v roku 2007 a v zmysle zákona č. 395/2007 Z. z. o archívoch a registratúrach a o doplnení niektorých zákonov v znení neskorších predpisov, v nadväznosti na jeho vykonávacie predpisy, oddelenie SR a VO dohliadalo na dôsledné zachovávanie postupov v zmysle schváleného Registratúrneho poriadku a registratúrneho plánu Ministerstvom vnútra SR s účinnosťou od 1. 1. 2005.

Oddelenie SR a VO v spolupráci s oddelením informačných systémov a výpočtovej techniky spravovalo „Administratívny systém úradu“ (WinAsu-elektronická pošta), s ktorým pracujú všetci zamestnanci na GR SPF a ktorých oddelenie SR a VO v priebehu roku 2007 metodicky usmerňovalo.

Oddelenie SR a VO vykonávalo plánované kontrolné akcie na I. a II polrok 2007 týkajúce sa dodržiavania Registratúrneho poriadku a registratúrneho plánu na vybratých RO FOND, pri ktorých neboli zistené závažné nedostatky. Na všetkých RO SPF sú vedené podacie denníky ručne (podľa Registratúrneho poriadku a registratúrneho plánu). V súvislosti s uvedeným sa pri kontrolných akciách kládol dôraz najmä na správne označovanie spisových obalov (registratúrna značka, znak hodnoty a lehota uloženia). Zároveň bolo poukázané na možnosť využitia zberného hárku napr. pri bežnej korešpondencii.

Okrem plánovaných kontrolných akcií oddelenie SR a VO metodicky usmerňovalo zamestnancov na GR SPF, ako aj RO SPF, aby v zmysle čl. 19 a čl. 25 platného Registratúrneho poriadku a plánu odovzdávali vybavené spisy z príručných registratúr po dvoch rokoch od ich vybavenia do registratúrneho strediska fondu. V kalendárnom roku 2007 bolo potrebné pripraviť a odovzdať na základe preberacieho zoznamu tie spisy, ktorým uplynula lehota uloženia v príručných registratúrach do roku 2004.

Oddelenie SR a VO poskytlo súčinnosť pri výkone štátneho dozoru nad správou registratúry vykonaným MV SR Slovenským národným archívom v dňoch 6. a 7. novembra 2007. Predmetom výkonu štátneho odborného dozoru bola kontrola správy registratúry v podateľni, na sekretariáte generálneho riaditeľa, právnej sekcii, oddelení správy registratúry a verejného obstarávania, sekcii ekonomickej (finančná a mzdová účtáreň), odbore privatizácie, likvidácie a konkurzov, oddelení pozemkových úprav a ROEP, registratúrnem stredisku a na Regionálnom odbore v Dunajskej Strede. Štátnym odborným dozorom nebolo konštatované závažné porušenie

platného Registratúrneho poriadku a plánu. V zázname o kontrole boli uvedené nasledovné opatrenia na odstránenie nedostatkov:

- dôsledné dodržiavanie ustanovení Registratúrneho poriadku a registratúrneho plánu,
- vyznačovanie na úložných jednotkách RZ (registratúrna značka), ZH (znak hodnoty) a LU (lehota uloženia) podľa registratúrneho plánu,
- pravidelne odovzdávať registratúrne záznamy a spisy do registratúrneho strediska.

Tiež bolo dohodnuté, že nakoľko v platnom Registratúrnem poriadku SPF nie je dostatočne rozpracovaná správa registratúry na regionálnych odboroch, bude tento poriadok novelizovaný a návrh bude predložený na posúdenie a schválenie MV SR Slovenskému národnému archívu v predpokladanom termíne október 2008.

V zmysle Hlavných smerov činnosti Slovenského pozemkového fondu na rok 2007, oddelenie SR a VO naďalej koordinovalo a metodicky usmerňovalo verejné obstarávanie tovarov, prác a služieb v súlade so všeobecne záväznými predpismi a s vnútornými predpismi fondu. V priebehu roka 2007 sa verejné obstarávanie uskutočňovalo v zmysle IP GR SPF č. 1/2006, ktorým sa upravuje postup základných organizačných útvarov fondu v procese verejného obstarávania v podmienkach SPF, a to v súlade so zákonom č. 25/2006 Z. z. o verejnom obstarávaní a o zmene a doplnení niektorých zákonov v znení neskorších predpisov.

V zmysle čl. X IP GR SPF č. 1/2006 FOND bola vedeniu fondu predložená informácia o vyhodnotení verejného obstarávania za kalendárny rok 2007 o použitých metódach verejného obstarávania vypracovaná na základe oznámení o výsledku verejného obstarávania a informáciách o uzavretí zmlúv pri podprahových zákazkách, ktoré sú v priebehu kalendárneho roka predkladané Úradu pre verejné obstarávanie. Zároveň bol na rokovanie vedenia fondu predložený plán verejného obstarávania na kalendárny rok 2008 spracovaný na základe podkladov, ktoré zaslali vedúci základných organizačných útvarov v nadväznosti na návrh rozpočtu SPF alebo jeho korekciu na príslušný rok. Plán verejného obstarávania obsahuje vymedzenie zákazky na dodanie tovaru, poskytnutie služieb a zhotovenie prác, ich predpokladanú cenu a predpokladaný termín obstarania. Pokiaľ verejné obstarávanie obsahuje aj nadlimitné metódy, obstarávateľ je povinný ich nahlásiť Publikačnému úradu a zverejniť v Úradnom vestníku Európskej únie (Office Journal) ako aj vo vestníku Úradu pre verejné obstarávanie.

Verejné obstarávanie za kalendárny rok 2007 bolo v zmysle platných právnych predpisov a IP GR SPF č. 1/2006 rozčlenené podľa jednotlivých základných organizačných útvarov fondu. Obstarávanie bolo zabezpečované príslušným organizačným útvarom fondu v súčinnosti so spôsobilými osobami (geodetické práce, osobné automobily, výber dodávateľa počítačov s

príslušenstvom, kancelársky papier, kancelárske potreby, tonery do kopírovacích prístrojov a faxov, tonery do tlačiarní). Pri podprahových metódach s nízkymi zákazkami verejného obstarávania (IP GR č. 1/2006, časť druhá, čl. XI) základné organizačné útvary, príp. regionálne odbory SPF, postupovali samostatne a spôsobilá osoba ich len metodicky usmerňovala (výber audítora pre overenie účtovnej závierky, havarijné poistenie motorových vozidiel, nákup kopírovacích strojov, nákup hygienických potrieb).

Oddelenie SR a VO uskutočnilo v priebehu roka 2007 kontrolné akcie podľa plánu kontrol pre I. a II. polrok 2007 zamerané na dodržiavanie IP GR SPF č. 1/2006, ktorým sa upravuje postup základných organizačných útvarov fondu v procese verejného obstarávania v podmienkach SPF. Oddelenie SR a VO sledovalo a vyhodnocovalo poznatky získané z verejného obstarávania a zabezpečovalo ich využitie v praxi Slovenského pozemkového fondu.

Okrem uvedenej činnosti týkajúcej sa správy registratúry a verejného obstarávania, oddelenie SR a VO v priebehu kalendárneho roku 2007 zabezpečovalo nákup a evidenciu odbornej literatúry a tlače.

Príloha: Tabuľka „Predmety a metódy verejného obstarávania za kalendárny rok 2007“

Predmety a metódy verejného obstarávania za kalendárny rok 2007

Tab. č. I.b.

Por. číslo	Predmet obstarávania	Metóda verejného obstarávania	Dodávateľ	Cena v SK bez DPH
1.	Kancelársky papier	verejná súťaž (podlimitná metóda) – uzatvorenie čiastkových zmlúv na základe rámcovej zmluvy	KRPA KUBIKO spol. s.r.o. Bytča	267 796
2.	Geodetické práce – Západné Slovensko	rokovacie konanie bez zverejnenia – uzatvorenie čiastkových zmlúv na základe rámcových zmlúv (podlimitná metóda)	rôzni dodávateľia	1 924 860
3.	Geodetické práce – Stredné Slovensko	rokovacie konanie bez zverejnenia – uzatvorenie čiastkových zmlúv na základe rámcových zmlúv (podlimitná metóda)	rôzni dodávateľia	2 617 440
4.	Geodetické práce – Východ.	rokovacie konanie bez zverejnenia – uzatvorenie čiastkových zmlúv na základe rámcových zmlúv (podlimitná metóda)	rôzni dodávateľia	1 171 520
5.	Nákup osobného automobilu: Škoda Octavia 1,8 TDI – 1	rokovacie konanie bez zverejnenia – uzatvorenie čiastkovej zmluvy na základe rámcovej zmluvy (spoločné obstarávanie, podlimitná metóda)	ŠKODA AUTO Slovensko s.r.o. Bratislava	611 617
6.	Nákup osobných automobilov: Škoda Fabia Combi 1,4 – 15 ks	rokovacie konanie bez zverejnenia – uzatvorenie čiastkovej zmluvy na základe rámcovej zmluvy (spoločné obstarávanie, podlimitná metóda)	ŠKODA AUTO Slovensko s.r.o. Bratislava	5 746 487
7.	Výber dodávateľa výpočtovej techniky s príslušenstvom	verejná súťaž (podlimitná metóda) uzatvorená rámcová dohoda na 3 roky a na základe nej uzatvorená čiastková zmluvarokovacie konanie bez zverejnenia -	INTERLAN a.s. Bratislava	3 998 323
8.	Výber dodávateľa tonerov do kopír. strojov a faxov	podprahová zákazka	ŠEVT a.s. Bratislava	777 010
9.	Výber dodávateľa kancelárskych potrieb	podprahová zákazka	ŠEVT a.s. Bratislava	1 120 894
10.	Výber dodávateľa tonerov a cartridgov do tlačiarň	podprahová zákazka	CLEAN TONERY s.r.o. Pezinok	1 952 150
			Spolu:	20 188 096

II. EKONOMICKÁ SEKCIA

Oddelenie účtovníctva, daní a rozpočtu, fakturácie a štátnej pokladnice

Oddelenie hospodárskej správy

Oddelenie informačných systémov a výpočtovej techniky

II. Ekonomická sekcia

Ekonomická sekcia v roku 2007 zabezpečovala činnosť fondu v súlade so zákonom č. 431/2002 Z. z. o účtovníctve v znení neskorších predpisov, zákonom č. 523/2004 Z. z. o rozpočtových pravidlách verejnej správy v znení neskorších predpisov a zákonom č. 291/2002 Z. z. o štátnej pokladnici a o zmene a doplnení niektorých zákonov v znení neskorších predpisov. Fond nemá organizačné zložky v zahraničí.

2.1 Rozpočet

Rozpočet Slovenského pozemkového fondu na rok 2007 podľa článku 7 ods. 3 Štatútu SPF bol v rámci schvaľovacieho konania schválený uznesením vlády SR č. 507 zo 7. júna 2006.

Rovnako bola schválená aj Účtovná závierka Slovenského pozemkového fondu k 31. 12. 2006 a zúčtovanie hospodárskeho výsledku z hospodárenia SPF za rok 2006, a to uznesením vlády SR č. 1038 z 5. decembra 2007 vo finančnom objeme

+55 862 000,- Sk,

ktorý bol prevedený v celej výške do rezervného fondu Slovenského pozemkového fondu v zmysle príslušných ustanovení zákona č. 330/1991 Zb. o pozemkových úpravách, usporiadaní pozemkového vlastníctva, pozemkových úradoch, pozemkovom fonde a o pozemkových spoločenstvách v znení neskorších predpisov.

Rozpočet fondu na rok 2007 bol schválený s bilančne vyrovnaným saldom medzi príjmami a výdavkami vo finančnom objeme:

506 173 000,- Sk.

Plnenie schváleného rozpočtu bolo v priebehu roka pravidelne hodnotené tak vo vedení, ako aj na rokovaníach správnej a dozornej rady fondu.

Skutočne dosiahnutý hospodársky výsledok za rok 2007 (Výsledovka Uč NUJ 2-01, príloha č. II.1) predstavuje finančný objem:

+215 080 000,- Sk

Návrh na rozdelenie hospodárskeho výsledku za rok 2007 bude predložený na schválenie Vláde SR v riadnom schvaľovacom konaní.

V **príjmovej** časti plnenia rozpočtu s celkovým objemom:

665 344 000,- Sk

bol rozpočet splnený na 131,4 % s absolútnym prekročením o 159 171 000,- Sk. Toto pomerne výrazné prekročenie rozpočtovaných príjmov je v rozhodujúcej miere odôvodnené nasledujúcimi faktormi:

- nadpriemerné kapitálové príjmy z predaja fondom spravovaných pozemkov (v rozhodujúcej miere ide o pozemky vo vlastníctve štátu) v objeme 203 194 000,- Sk, z dôvodu dočasne povoleného predaja pozemkov rozhodnutím vlády SR
- priaznivé plnenie rozpočtovaných príjmov pri platení nájomného za fondom spravované pozemky v objeme 349 195 000,- Sk, súvisiace so zlepšujúcou sa platobnou disciplínou zmluvných partnerov fondu
- vysoko prekročené príjmy z termínovaných vkladov v objeme 60 305 000,- Sk, ovplyvnené pozitívnym vývojom úrokovej sadzby poskytovanej Štátnou pokladnicou.

Pri hodnotení **výdavkovej** časti rozpočtu bol rozpočet plnený v objeme:

441 844 000,- Sk

na 87,5 %, čo je výsledkom predovšetkým racionálneho a efektívneho vynakladania finančných zdrojov fondu pri plnení jeho činností vyplývajúcich z príslušných právnych predpisov.

V investičnej oblasti bola výdavková časť rozpočtu plnená len na 76,1 % v celkovom objeme 18 029 000,- Sk. Rozhodujúca časť investičných výdavkov bola orientovaná na inováciu a rozvoj stavu investičného majetku slúžiaceho pre komplexné zabezpečovanie činností fondu. Z investičných prostriedkov bola realizovaná obnova vozového parku SPF kúpou 16-tich služobných motorových vozidiel, čiastočná obnova výpočtovej techniky a softvéru, nevyhnutná investičná rekonštrukcia administratívnych budov a kúpa budovy v Poprade, ktorá bude slúžiť ako nové sídlo regionálneho odboru.

Na neinvestičné výdavky spolu bolo rozpočtovaných 455 223 000,- Sk, skutočné plnenie v objeme 441 844 000,- Sk poukazuje na racionálnosť a hospodárnosť financovania činností fondu. Potvrdzujú to aj skutočne dosiahnuté plnenia rozpočtovaných výdavkov na réžiu zabezpečujúcu plynulý výkon komplexných činností fondu, vyplývajúcich z príslušných právnych predpisov (materiál, energia, opravy, odpisy a pod.).

Medzi režijnými nákladmi bezprostredne ovplyvňujúcimi pracovnú výkonnosť spojenú so sociálnymi istotami zamestnancov fondu zaujímajú rozhodujúce miesto **mzdové** náklady.

V rámci schváleného rozpočtu pre rok 2007 mal fond na nákladové mzdy schválený celkový limit v objeme 99 260 000,- Sk, ktoré pri skutočnosti 99 098 495,- Sk boli plnené na 99,8 %.

V hodnotenom období fond dosiahol pozitívne výsledky v činnostiach vyplývajúcich z príslušných právnych predpisov, najmä:

- 64/1997 Z. z. o užívaní pozemkov v zriadených záhradkových osadách a vyporiadaní vlastníctva k nim v znení neskorších predpisov
- 180/1995 Z. z. o niektorých opatreniach na usporiadanie vlastníckych vzťahov k pozemkom v znení neskorších predpisov – register obnovenej evidencie pozemkov

Na realizáciu týchto činností bolo v uplynulom roku vynaložených spolu 24 466 000,- Sk.

Z uvedených výdavkov boli financované v rozhodujúcej miere nasledovné aktivity:

- vypracovanie geometrických plánov, geodetické práce, ortofotomapy, usporiadane vlastníckych pomerov v záhradkových osadách - 17 107 000,- Sk
- náklady na usporiadanie pozemkového vlastníctva v zmysle zákona č. 180/1995 Z. z. - 7 359 000,- Sk

V rámci výdavkov na bežné transfery bol ako **transfer v rámci verejnej správy** pre kapitolu Ministerstva pôdohospodárstva SR odvedený finančný príspevok v objeme 150 000 000,- Sk, účelovo rozpočtovaný na financovanie konaní o stave obnovy evidencie niektorých pozemkov a právnych vzťahov k nim (100 000 000,- Sk) podľa uznesenia vlády SR č. 970 zo 7. decembra 2005 a na kompenzáciu škôd v pôdohospodárstve spôsobených jarnými mrazmi, víchricou a krupobitím v roku 2007 (50 000 000,- Sk) podľa uznesenia vlády SR č. 1039 z 5. decembra 2007.

Rovnako významnú oblasť neinvestičných výdavkov tvoria **reštitučné** náhrady oprávneným osobám realizované podľa zákona č. 229/1991 Zb. o úprave vlastníckych vzťahov k pôde a inému poľnohospodárskemu majetku v znení neskorších predpisov a zákona č. 503/2003 Z. z. o navrátení vlastníctva k pozemkom v znení neskorších predpisov. V hodnotenom období bolo pre oprávnené osoby na reštitúcie vyplatené spolu:

32 708 000,- Sk.

Náklady na činnosť v oblasti výskumu a vývoja fond nevykazuje.

Fond v priebehu roka riešil zúčtovanie nedobytných pohľadávok fondu vo finančnom objeme 12 691 000,- Sk, ktoré boli zúčtované na ťarchu bežných nákladov. Zdĺhavé riešenie a v konečnom dôsledku aj účtovné vyrovnanie tzv. klasifikovaných pohľadávok fondu je limitované dlhotrvajúcimi súdnymi (konkurznými) konaniami, pretože len na podklade právoplatných rozsudkov môže fond pristúpiť k ich účtovnému vyrovnaniu.

Bankové služby v roku 2007 boli zabezpečované prostredníctvom Štátnej pokladnice.

Celkový finančný majetok fondu uložený na účtoch a k 31. 12. 2007 predstavoval objem:

	2 059 053 333,- Sk
z toho:	
- peniaze na ceste	1 853 697,- Sk
- na bežných účtoch	197 199 636,- Sk
- na termínovaných vkladoch	1 860 000 000,- Sk

Nedeliteľnou súčasťou výročnej správy je predložená súvaha a výkaz ziskov a strát Slovenského pozemkového fondu ku dňu 31. 12. 2007 spolu s vypracovanými poznámkami k účtovným výkazom, overená nezávislou audítorskou firmou EKORDA s.r.o.

Po skončení účtovného obdobia nenastali žiadne udalosti osobitného významu, ktoré by významným spôsobom ohrozili činnosť Slovenského pozemkového fondu.

2. 2 Cenné papiere

Fond má vo svojich aktívach dva druhy cenných papierov, a to:

2.2.a. Podielové listy – REŠTITUČNÝ o. p. f. – Prvá penzijná správcovská spoločnosť, a. s.. Dňa 8. marca 2007 nadobudlo právoplatnosť rozhodnutie Národnej banky Slovenska č. OPK - 445/2007 – PLP zo dňa 1.marca 2007, ktorým Prvá penzijná správcovská spoločnosť, a. s. dostala predchádzajúci súhlas na zlúčenie otvoreného podielového fondu REŠTITUČNÝ o.p.f. - Prvá penzijná správcovská spoločnosť, a. s. (ďalej len „reštitučný“ s otvoreným podielovým fondom Prvá penzijná správcovská spoločnosť, a. s. – J5R o.p.f. roku 2000 (ďalej len „J5R“). Podielníci zaniknutého otvoreného podielového fondu REŠTITUČNÝ mali právo na podielové listy otvoreného podielového J5R v hodnote zodpovedajúcej ich podielu na čistej hodnote majetku v zaniknutom podielom fonde REŠTITUČNÝ k 8. marcu 2007. SPF mal k tomuto obdobiu podielové listy v hodnote 80 707 531,- Sk.

Rozhodnutím č. OPK-2590/2007-PLP zo dňa 17. 12. 2007, právoplatným dňa 19. 12. 2007, udelila Národná banka Slovenska predchádzajúci súhlas na zmenu štatútu otvoreného podielového fondu Prvá penzijná správcovská spoločnosť, a. s. – J5R o.p.f. v roku 2000, v dôsledku ktorého došlo aj k zmene názvu fondu na Dynamické portfólio o.p.f. - Prvá penzijná správcovská spoločnosť, a. s.. Fond má k 31. 12. 2007 v tomto

fonde podielové listy v hodnote 87 559 600,38,- Sk. Rast podielov indexom 108,06 zároveň zabezpečoval aj rast aktív fondu.

2.2.b. Akcie Výskumného ústavu ovocných a okrasných drevín a. s. Bojnice (ďalej len „VÚOOD a. s. Bojnice“) ISIN – SK 1120003449 v počte 7 403 kusov v nominálnej hodnote 1000,- Sk, čo predstavuje 19,92 % - tný podiel na celkovom základnom imaní emitenta VÚOOD a. s. Bojnice.

Predaj akcií v roku 2007 nebol realizovaný. Správna rada fondu na svojom 4. zasadnutí konanom dňa 20. novembra 2007 schválila uskutočnenie predaja akcií prostredníctvom člena Burzy cenných papierov Bratislava a.s. (ďalej len“ BCPB a.s.“), a to Slovenská sporiteľňa a.s., Suché Mýto 4, odbor Treasury Sales.

Obnovenie predaja nebolo možné uskutočniť, nakoľko predstavenstvo BCPB a.s. rozhodlo v súlade s čl. 7 odst.7.1 Pravidiel regulovaného voľného trhu o pozastavení obchodovania s cennými papiermi emitenta VÚOOD a. s. Bojnice pre nesplnenie zákonných informačných povinností voči BCPB a.s. nepredložením správy o hospodárení (nebol vykonaný účtovný audit) za ostatné obdobie.

Pokyn na predaj akcií bude zo strany SPF daný až po odstránení administratívnych prekážok voči BCPB a.s. emitentom akcií VÚOOD a. s. Bojnice.

Slovenský pozemkový fond nenadobudol v roku 2007 dočasné listy, obchodné podiely alebo akcie.

2.3. Informačné systémy a výpočtová technika

V rámci Oddelenia Informačných systémov a výpočtovej techniky boli realizované v roku 2007 nasledujúce činnosti:

- Inovácia výpočtovej techniky SPF..
- Spustenie skúšobnej prevádzky časti nového GIS systému TERRA v aktuálnych podmienkach GR SPF.
- Inovácia doménových serverov informačného systému SPF (ďalej aj „IS SPF“) a inovácia ich aplikačných programov
- Riešenie aktualizácie operačných systémov Microsoft Windows Profesional a balík Microsoft Office
- Údržba operačných systémov Microsoft 2003 Server a databázových serverov SQL Server 2005
- Uverejňovanie a aktualizovanie vnútorných predpisov fondu v elektronickej podobe

- Zabezpečenie užívateľskej podpory programu Evidencie obchodných zmlúv (EOZ), Human (mzdový a časový manažér), Automatizovaný systém právnych informácií (ďalej len „ASPI“), ako aj administrovanie rôznych prístupových kont pre užívateľov na úrovni sieťového prístupu a prístupu k rôznym aplikáciám.
- Spustenie nového programu VPPÚ – vyrovnanie v peniazoch pri pozemkových úpravách podľa ustanovení § 11 ods. 8 a 17 zákona o pozemkových úpravách

Prílohy: Výkaz ziskov a a strát k 31.12.2007 (**príloha č. II.1**), súvaha k 31. 12. 2007 (**príloha č. II.2**) a poznámky k účtovnej závierke ku dňu 31. 12. 2007 (**príloha č. II.3**).

III. ODBOR ĽUDSKÝCH ZDROJOV A PAM

Ľudské zdroje

Mzdy a odmeny

III. Ľudské zdroje, personalistika a vzdelávanie

3.1 Ľudské zdroje.

V roku 2007 Slovenský pozemkový fond v personálnej politike postupoval v súlade so zákonom č. 552/2003 Z. z. o výkone prác vo verejnom záujme v znení neskorších predpisov a zákona č. 553/2003 Z. z. o odmeňovaní zamestnancov pri výkone prác vo verejnom záujme v znení neskorších predpisov a Pracovného poriadku SPF. Pri skončení pracovného pomeru sa riadil ustanoveniami zákona č. 311/2001 Z. z. - Zákonníka práce v znení neskorších predpisov. Nad rámec týchto zákonov sa uplatňovali pracovné podmienky a vzťahy zamestnancov fondu upravené Kolektívnou zmluvou SPF.

Na základe príkazov generálneho riaditeľa SPF č. 1/2007 – Plán kontrolnej činnosti SPF na I. polrok 2007 a 3/2007- Plán kontrolnej činnosti SPF na II. polrok 2007 zamestnanci odboru Ľudských zdrojov vykonali kontrolu na regionálnych odboroch Banská Bystrica, Nitra, Bratislava a Nové Zámky.

Kontrola bola zameraná na dodržiavanie povinností zamestnancov stanovených v Zákonníku práce v nadväznosti na dodržiavanie príkazu generálneho riaditeľa SPF č. 15/2004 – Evidencia pracovného času a uplatňovanie pružného pracovného času a príkazu generálneho riaditeľa č. 2/2005 – zákaz fajčenia na pracovisku. Záznamy z vykonaných kontrol sa predkladali odboru kontroly SPF.

Novela zákonníka práce s účinnosťou od 1. septembra 2007 priniesla významnú zmenu predovšetkým pre fyzické osoby v závislej činnosti. Zmenila sa definícia závislej práce, zvýšila sa právomoc zástupcov zamestnancov a odborových organizácií, zaviedol sa inštitút domácej práce a telepráce, zvýšila sa zodpovednosť zamestnanca za škodu. V oblasti poskytnutia odstupného sa presne definuje za akých okolností má zamestnanec nárok na odstupné - zrušila sa tzv. zásada „výpovedná doba alebo odstupné“. Rovnako sa upravila možnosť opätovného predĺženia pracovného pomeru na dobu určitú v rámci troch rokov. Zaviedla sa dohoda o pracovnej činnosti a rozšíril sa rozsah počtu hodín v dohodách o vykonaní práce.

Jednou z najdôležitejších zmien ovplyvňujúcou náročnosť pracovnej činnosti odboru Ľudských zdrojov, bola výmena regionálnych riaditeľov SPF, ktorá sa uskutočnila v mesiacoch jún až november.

V oblasti mzdového účtovníctva zákon o sociálnom poistení priniesol pravidelné zmeny k 1. júlu daného roka, kedy sa menili vymeriavacie základy pri výpočte jednotlivých druhov poistného. Širšia novela tohto zákona sa dotýka väčších zmien až od 1. januára 2008.

Zákon o dani z príjmov opäť zohľadnil zmenu veličín používaných v mzdovom účtovníctve, a to napríklad v uplatnení nároku na nezdaniteľnú časť základu dane na daňovníka, výške poskytovaného daňového bonusu (prvýkrát sa menila výška bonusu v priebehu roka). Zmenili sa niektoré daňové tlačivá, konkrétne žiadosti o vykonanie ročného zúčtovania dane, potvrdenia o zdaniteľných príjmoch za rok 2007 a potvrdenia o ročnom zúčtovaní dane fyzických osôb zo závislej činnosti.

Z tejto stručnej charakteristiky je možné postrehnúť, že časté zmeny právnych predpisov, predovšetkým v oblasti pracovného práva, sociálneho a zdravotného zabezpečenia si vyžadujú neustálu pozornosť pri ich aplikácii a spracovaní celej mzdovej a personálnej problematiky.

3. 1. 1 Stav a pohyb zamestnancov v roku 2007

K 31. 12. 2007 odbor ľudských zdrojov a PaM evidoval 287 pracovných zmlúv.

Z toho:

GR SPF	84 zamestnancov
RO SPF	184 zamestnancov

Zmluvy na kratší pracovný čas: 19

Spolu: 287

Z uvedených 19 pracovných pomerov uzatvorených na kratší pracovný čas je 8 zamestnancov, ktorí sú zároveň aj riadnymi zamestnancami fondu. Na materskej dovolenke sú 2 zamestnankyne a rodičovskú dovolenku čerpá 5 zamestnankýň.

Podľa štatistických výkazov, ktoré sa vypracovávajú pre Štatistický úrad SR bol:

- priemerný evidenčný počet zamestnancov vo fyzických osobách - 272.
- evidenčný počet zamestnancov vo fyzických osobách k 31. 12. 2007 - 270 zamestnancov.
- priemerný evidenčný počet zamestnancov prepočítaný - 267,3 zamestnancov.

V priebehu roku bolo prijatých celkom 24 zamestnancov na dobu neurčitú a 5 zamestnancov na pracovný pomer na kratší pracovný čas – sezónne práce – kúrenie v období od septembra do apríla. Prijímaniu zamestnancov sa venovala zvýšená pozornosť. Zamestnávateľ si pri obsadzovaní pracovných miest splnil oznamovaciu povinnosť v zmysle § 6 zákona č. 552/2003 Z. z. Pri podpise pracovnej zmluvy bol každý novoprijatý zamestnanec oboznámený s vnútornými predpismi fondu a s predpismi na ochranu zdravia a bezpečnosti práce, ochrane osobných údajov, zachovania mlčanlivosti a protikorupčných opatreniach. Na základe zaradenia zamestnanca podľa zákona č. 341/2004 Z. z.- katalógu pracovných činností bola novoprijatým zamestnancom vypracovaná pracovná náplň.

V priebehu roku 2007 skončilo pracovný pomer 13 zamestnancov.

Z toho:

- dohoda 7 zamestnancov
- doba určitá 3 zamestnanci
- výpoveď 3 zamestnanci

Zamestnancom, ktorí odišli na základe § 63, ods.1, písm. b.) Zákonníka práce bolo podľa § 76 citovaného zákona a Kolektívnej zmluvy platnej na rok 2007 vyplatené odstupné. Nakoľko z uvedených zamestnancov nikto neodchádzal do starobného dôchodku, odchodné nebolo vyplatené.

Spolu vyplatené odstupné 668 860,- Sk

odchodné 0,- Sk

Celkom: 668 860,- Sk

3. 1. 2 Vzdelanostná štruktúra zamestnancov fondu v roku 2007

Na základe evidenčného počtu zamestnancov 270 sa vzdelanostná štruktúra delí na zamestnancov so základným, stredným odborným, vyšším odborným, bakalárskym a vysokoškolským vzdelaním.

Z uvedeného počtu zamestnancov je štruktúra vzdelania v nasledujúcej tabuľke:

Vzdelanie	Počet zamestnancov	%	Z toho muži	%	Z toho ženy	%
Základné	2	1	0		2	100
Stredné odborné	11	4	4	36	7	64
Vyššie odborné	64	23	15	22	49	78
Bakalárske	1	0	0		1	100
Vysokoškolské	192	72	103	54	89	46
Spolu	270	100	122		148	

Priemerná dĺžka odbornej praxe zamestnancov je 20 rokov.

Z toho:

- ženy 19 rokov v počte 148 (55 %)
- muži 22 rokov v počte 122 (45 %)

3. 1. 3 Veková štruktúra zamestnancov fondu v roku 2007

Priemerný vek zamestnancov je 45 rokov.

Z toho:

- ženy 44 rokov
- muži 47 rokov

- V dôchodkovom veku je 15 zamestnancov
- od 50 rokov do dôchodkového veku 85 zamestnancov
- od 40 rokov do 49 rokov 101 zamestnancov
- od 30 rokov do 39 rokov 51 zamestnancov
- od 18 rokov do 29 rokov 18 zamestnancov

Zamestnanci uvedení v dôchodkovom veku sú aj poberateľmi starobného dôchodku.

3. 1. 4 Odborné a jazykové vzdelávanie zamestnancov fondu v roku 2007

V roku 2007 prebiehalo vzdelávanie zamestnancov fondu podľa „Programu ďalšieho vzdelávania zamestnancov Slovenského pozemkového fondu na rok 2007“ schváleného gremiálnou poradou generálneho riaditeľa SPF dňa 13. 12. 2006. Na rozpočtovej položke náklady na školenia a jazykové kurzy na rok 2007 bolo celkovo plánovaných 1 150 000,- Sk. Z týchto finančných prostriedkov bolo na jazykové vzdelávanie vyčlenených 170 000,- Sk a na odborné vzdelávanie 980 000,- Sk.

Schválené finančné prostriedky boli v roku 2007 čerpané za odborné a jazykové vzdelávanie spolu vo výške 547 495,- Sk, čo predstavuje čerpanie 49,68 % z plánovaných rozpočtových prostriedkov.

Prehľad čerpania finančných prostriedkov na vzdelávanie zamestnancov fondu v porovnaní s predchádzajúcim rokom sa nachádza v nasledujúcej tabuľke.

	2006			2007		
	Plán	Čerpanie	%	Plán	Čerpanie	%
Odborné vzdelávanie	950 000	236 960,40	24,94	980 000	398 340	40,64
Jazykové vzdelávanie	152 000	133 820	88,04	170 000	149 155	87,73
Spolu	1 102 000	370 780,40	33,65	1 102 000	547 495	49,68

3. 1. 4.a Odborné vzdelávanie

V priebehu roka 2007 boli odborné školenia vybrané v jednotlivých organizačných útvaroch fondu z aktuálnej ponuky vzdelávacích organizácií a taktiež boli uskutočnené vopred vybrané a naplánované odborné školenia.

Na odbornom vzdelávaní sa zúčastnilo 53 zamestnancov Slovenského pozemkového fondu. Finančné prostriedky vyčlenené na odborné vzdelávanie zamestnancov fondu boli čerpané vo výške 398 340,- Sk t. j. 40,64 %.

3. 1. 4.b Jazykové vzdelávanie

V roku 2007 bolo schválených na jazykové vzdelávanie zamestnancov fondu 170 000,- Sk pre 38 zamestnancov. Finančné prostriedky vyčlenené na jazykové vzdelávanie zamestnancov fondu boli čerpané vo výške 149 155,- Sk t. j. 87,73 %.

3. 2 Mzdy a odmeny

V roku 2007 priemerný evidenčný počet zamestnancov vo fyzických osobách dosiahol číslo 270. Z celkového objemu mzdových prostriedkov fond pre vlastných zamestnancov vyplatil mzdy vo finančnom vyjadrení 99 098 495,- Sk, pričom priemerná mzda dosiahla výšku 30 586,- Sk. K tejto vysokej sume nepochybne prispela aj priaznivá sociálna politika zamestnávateľa voči zamestnancom motivovaná najmä finančným ohodnotením.

Ostatné osobné náklady fondu tvorili objem 2 562 960,- Sk v tomto členení:

- odmeny pre členov orgánov SPF	1 689 600,- Sk
- dohody o vykonaní práce	204 500,- Sk
- odstupné	668 860,- Sk.

V zmysle zákona o zdravotnom poistení podobne ako v predchádzajúcom roku požiadali zamestnanci Slovenského pozemkového fondu svojho zamestnávateľa o vykonanie ročného zúčtovania zdravotného poistenia (RZZP) za rok 2007 v celkovom počte 193 osôb. Oproti roku 2006 je to nárast o 66 zamestnancov, čo predstavuje index 151,96. Finančný nedoplatok na poistnom z RZZP tvoril 633 444,- Sk, z toho nedoplatok zamestnávateľa bol 459 816,- Sk. Všetky zákonom predpísané lehoty a termíny z ročného zúčtovania poistného na verejné zdravotné poistenie boli dodržané a nedoplatky riadne odvedené.

V zmysle zamestnávateľskej zmluvy s DDS ING Tatry Sympatia si zamestnanci v roku 2007 šetrili na tretí pilier dôchodkového poistenia v priemernom počte 188 osôb, pričom príspevok zamestnávateľa tvoril výšku 1 219 500,- Sk.

3.3 Sociálna starostlivosť

Neoddeliteľnou súčasťou starostlivosti o zamestnanca je sociálna oblasť a sociálny fond, ktorý je stanovený zákonom č. 152/1994 Z. z. o sociálnom fonde v znení neskorších predpisov a Kolektívnou zmluvou zamestnávateľa.

Zamestnávateľ zabezpečil pre zamestnancov alternatívne stravovanie podľa svojich technických možností na jednotlivých pracoviskách fondu formou dovozu teplého jedla do jedálne, kde je možnosť vybrať si z troch druhov jedál, alebo formou gastrolístkov. V roku 2007 boli čerpané na stravovanie finančné prostriedky spolu v objeme 3 276 681,- Sk.

Z toho zo sociálneho fondu v sume 312 959,- Sk. Celkom sa na stravovaní zúčastnilo 270 zamestnancov.

Zo sociálneho fondu vytvoreného za rok 2007 v zmysle Kolektívnej zmluvy bol ako príspevok na dopravu a starostlivosť vyplatený podiel v mesiaci december 2007 v čiastke 663 345,- Sk, čo činilo na jedného zamestnanca pracujúceho nepretržite celý rok 2 725,- Sk.

Zamestnávateľ v rámci starostlivosti o svojich zamestnancov prevádzkuje 4 vlastné rekreačné zariadenia s kapacitou 34 lôžok: Senec s kapacitou 10 lôžok, Belanka 8 lôžok, Brezovica 8 lôžok a Patince 10 lôžok. V uvedených rekreačných zariadeniach sa v roku 2007 rekreovalo 502 osôb, z toho 214 zamestnancov a ich rodinných príslušníkov a 288 cudzích osôb. Príjem z poplatkov všetkých rekreovaných bol celkom 141 730,- Sk. Celkové náklady na prevádzku rekreačných zariadení predstavovali čiastku 435 730,- Sk.

IV. ODBOR KONTROLY SPF

IV. Odbor kontroly SPF

4.1 Vnútorná kontrolná činnosť.

Činnosť vnútorného kontrolného systému fondu v roku 2007 vychádzala z Hlavných smerov činnosti SPF, z výsledkov vonkajších kontrol vykonaných v predchádzajúcom období na pozemkovom fonde a z poznatkov vnútornej kontrolnej činnosti a vybavovania sťažností.

Do plánu kontrolnej činnosti na rok 2007 bolo zaradených 441 kontrolných úloh, ktoré boli zamerané na dosiahnutie hospodárnosti, efektívnosti a účinnosti pri hospodárení s prostriedkami fondu a pri úkonoch spojených so správou majetku štátu, majetkovej alebo inej povahy.

Súčasťou vykonávaných kontrol bolo preto aj overovanie dodržiavania všeobecne záväzných právnych predpisov a interných pokynov fondu, plnenie pracovných povinností zamestnancov pri prenájme majetku, ktorý má fond v správe alebo v nakladaní, dodržiavanie podmienok dohodnutých v nájomných zmluvách, prevod a predaj pozemkov, plnenie podmienok kúpno-predajných zmlúv z privatizácie majetku štátu, kontrola nakladania s majetkom štátu, ktorý fond spravuje v štátnych podnikoch v likvidácii alebo v konkurze.

Predmetom kontrol bolo tiež preverovanie postupov pre vymáhanie pohľadávok po lehote splatnosti, dodržiavanie Registratúrneho poriadku a plánu a dodržiavanie správnosti postupu pri verejnom obstarávaní. Kontrolnou činnosťou sa zisťovala aj dostupnosť, správnosť a úplnosť informácií o vykonávaných finančných operáciách, ako aj príčiny zistených nedostatkov a dôsledky z nich vyplývajúce.

V súlade s plánom kontrolnej činnosti v hodnotenom období bola vykonaná kontrola a vyhodnocovanie plnenia úloh vyplývajúcich z Akčného plánu boja proti korupcii na Slovenskom pozemkovom fonde. Informácia o plnení úloh vyplývajúcich z Akčného plánu boja proti korupcii na SPF za obdobie od 1. 11. 2006 do 31. 10. 2007 bola prerokovaná vo vedení SPF s konštatovaním, že prijatý akčný plán, plnenie úloh a ich priebežné kontroly pôsobia na fonde preventívne, čím sa znižuje priestor možného korupčného správania zamestnancov SPF.

Bolo vykonaných 443 plánovaných a mimoriadnych kontrol, ku ktorým bolo prijatých 193 opatrení a odporúčaní. Neboli vykonané plánované kontroly dodržiavania všeobecne záväzných právnych predpisov a interných pokynov fondu pri predaji a zámene pozemkov v správe a nakladaní SPF na odbore prevodu a prenájmu z dôvodu pozastavenia prevodov správnou radou fondu v zmysle uznesenia vlády, a to z dôvodu, že pretrvával stav pozastavenia prevodu a predaja pozemkov.

V priebehu roka sa pokračovalo s výkonom kontroly činnosti regionálnych odborov fondu, predovšetkým za kontrolované obdobie r. 2005 - 2006, ktorú vykonávali zamestnanci odboru

kontroly. Výsledné kontrolné zistenia zo 16 následných finančných kontrol, ktoré sa realizujú v dvojročnej periodicite, poukazujú na dodržiavanie všeobecne záväzných právnych predpisov, interných pokynov a usmernení. Účinnosť týchto kontrol sa zvyšuje, čo sa prejavuje v tom, že riaditelia regionálnych odborov využívajú kontrolné zistenia na zdokonaľovanie riadiacich a kontrolných procesov. Dokumentuje to každoročne vyšší počet prijímaných opatrení zo strany kontrolovaných subjektov.

Najväčší rozsah kontrolnej činnosti bol vykonaný na úseku prenájmu pozemkov, a to z toho dôvodu, že v kontrolovanom období sa obnovovali nájomné zmluvy v súvislosti s účinnosťou nového zákona č. 504/2003 Z. z. o nájme pozemkov. Z prekontrolovaných nájomných zmlúv vyplýva, že došlo k objektívnejšiemu vydokladovaniu predmetu nájmu zásluhou programu IPF a tiež aj z podkladov nájomcov. Kontrolné zistenia poukazujú na nejednotný postup pri výpočte ceny nájomného napr. v tom, že sa používajú priemery cien za viac katastrálnych území, nepoužívajú sa údaje o členení podľa druhov pozemkov a spôsob výpočtu nájomného nie je súčasťou zmluvy, resp. dodatku k zmluve.

Z kontrolných zistení ďalej vyplýva, že po zapísaní výsledkov ROEP sa zvyšuje výmera prenajímaných pozemkov, pričom nie je hodnoverne zdokladované prenajímanie tejto výmery v predchádzajúcom období a týmto nájomcom nebolo doúčtované nájomné za predchádzajúce dva roky. Na regionálnych odboroch, ktorých sa týka tento nedostatok, budú v priebehu roka 2008 vykonané následné finančné kontroly.

Vo väčšine kontrolovaných regionálnych odborov boli zistené nedostatky v oblasti dodržiavania Registratúrneho poriadku a plánu SPF, a to vo vedení registratúrneho denníka, neoznačovaní zásielok prezentačnou pečiatkou a hlavne pri nesprávnom zakladaní spisových obalov a neúplnom vyznačovaní ich obsahu. Tieto nedostatky sú zisťované vo všetkých agendách vybavovaných regionálnymi odbormi, ale najmä v reštitučných spisoch, ktoré sú neúplné a okrem toho k nim nie je vedená požadovaná evidencia vyplývajúca z interných pokynov hlavne pri reštitučných plneniach v pôsobnosti iných regionálnych odborov. Niektoré regionálne odbory iniciatívne upozorňujú na zavedenie elektronického prepojenia evidencie pošty, čo by sprehľadnilo vybavovanie došlej pošty.

V reštitučnej agende bol zistený nesprávny postup pri oceňovaní pôvodných pozemkov a to v tom, že tieto neboli ocenené znaleckým posudkom, čím došlo k porušeniu vydaného metodického usmernenia MP SR a SPF zo dňa 8. 10. 2004. Pri oceňovaní náhradných pozemkov v spisoch chýbali výpočty jednotlivých reštitučných plnení.

V oblasti hospodárneho vynakladania finančných prostriedkov fondu sú zisťované rozdiely medzi regionálnymi odbormi, a to napríklad na administratívne potreby na jedného zamestnanca.

Nedostatky pretrvávali pri vyúčtovaní za znalecké posudky, kde bolo zistené spájanie hodinovej odmeny s paušálnou odmenou a používanie podielovej odmeny, čo je v rozpore s Metodickým usmernením právnej sekcie SPF z novembra 2004. Taktiež znalci účtovali používanie osobného motorového vozidla bez súhlasu v objednávke alebo v zmluve o dielo.

V oblasti vymáhania pohľadávok sa vyskytujú nedostatky na regionálnych odboroch v tom, že sa oneskorene začína ich mimosúdne vymáhanie. Pri evidencii súdne vymáhaných pohľadávok boli zistené rozdiely medzi vymáhanou pohľadávkou a pohľadávkou v negatívnej tlači. V tejto oblasti je potrebné zlepšiť súčinnosť odborných útvarov a regionálnych odborov fondu.

Systémovo je potrebné doriešiť informačný systém vedenia evidencie pri vyplácaní náhrad za prevedené a vyvlastnené pozemky nezistených vlastníkov.

Vo väčšine kontrolovaných regionálnych odborov sa zabezpečuje úplnosť a prehľadnosť vybavených spisov, zmlúv o predaji a zámene pozemkov a zmlúv o plnení reštitučných náhrad.

Následné finančné kontroly vykonané odborom kontroly na základných organizačných útvaroch riaditeľstva fondu nepoukázali na závažnejšie nedostatky. Kontroly vykonávané na regionálnych odboroch a u nadobúdateľov privatizovaného majetku nezistili nedostatky pri nakladaní s privatizovaným majetkom a pri nakladaní s budovami a stavbami v správe fondu.

Odbor kontroly vykonal v druhom polroku 2007 6 mimoriadnych kontrol na základe požiadaviek dozornej rady SPF a generálneho riaditeľa fondu. Keďže sa vykonávali mimoriadne kontroly reštitučných plnení, v II. polroku sa nevykonali 2 plánované kontroly poskytovania reštitučných náhrad na odbore prevodu a prenájmu.

V oblasti kontroly vykonávania finančných kontrol sa nezistili závažné nedostatky a predbežné a priebežné finančné kontroly sa vykonávali v súlade s príslušnými ustanoveniami zákona o finančnej kontrole č. 502/2001 Z. z. v znení neskorších predpisov.

Odbor kontroly v roku 2007 vykonal kontrolu plnenia opatrení prijatých k protokolu o výsledku kontroly Najvyššieho kontrolného úradu SR v SPF v roku 2006. O týchto kontrolách boli vyhotovené správy, v ktorých bolo zhodnotené časové plnenie prijatých opatrení k 31. 05. 2007 a k 31. 12. 2007. Uvedené správy boli určené na prerokovanie v orgánoch fondu. Prijaté opatrenia boli zavedené do činnosti odborných útvarov a regionálnych odborov fondu a boli vydané niektoré usmernenia, príkazy GR SPF a boli upravené niektoré interné pokyny.

V priebehu roka 2007 bolo odborom kontroly prijatých a vybavených celkom 89 sťažností, čo je v porovnaní s rokom 2006, kedy bolo prijatých a vybavených 86 sťažností, nárast. Vzástol aj počet opakovaných sťažností. Sťažnosti smerovali predovšetkým do oblasti správy a nakladania

s poľnohospodárskymi pozemkami SPF (43), oblasti plnenia reštitučných nárokov fyzických osôb (28), do oblasti poľovníctva (8), menej sťažností smerovalo do oblasti užívania pozemkov v zriadených záhradkárskych osadách (5), do oblasti nesprávneho konania zodpovedných zamestnancov SPF (2), oblasti usporiadania vlastníctva k bytovému fondu (2) a oblasti privatizácie (1). Časť sťažností odstúpili fondu na priame vybavenie Najvyšší kontrolný úrad SR (1), Úrad vlády SR (2), Kancelária NR SR (4), Ministerstvo pôdohospodárstva SR (9) a orgán samosprávy a orgán lesnej správy postúpil fondu po 1 podaní.

4. 2 Prehľad kontrolných akcií vykonaných organizačnými útvarmi SPF v roku 2007

Organizačný útvar FOND	Počet kontrolných akcií
Odbor kontroly:	
- kontrola činnosti RO SPF	16
- kontrola činnosti ZOÚ SPF	10
-kontrola plnenia úloh z Akčného plánu SPF	4
- kontrola plnenia opatrení prijatých na odstránenie zistených nedostatkov	4
- mimoriadne kontroly – reštitúcie	3
- ostatné	3
Odbor ľudských zdrojov a PAM:	
- kontrola dodržiavania základných povinností zamestnancov	4
Právna sekcia:	
- kontrola vymáhania pohľadávok	6
- kontrola dodržiavania Registratúrneho poriadku a plánu SPF	4
- kontrola dodržiavania IP GR SPF č. 1/2006 o verejnom obstarávaní	5
Ekonomická sekcia:	
- kontrola hospodárenia RO SPF, vedenie prvotnej evidencie, autoprevádzka, OBP a PO	5
Odbor usporiadania vlastníctva:	
- kontrola vykonávania delimitácie správy k pozemkom	4
- kontrola postupu RO pri ROEP, a PPÚ a pri využívaní programu IPF a ortofotomáp	4
Odbor prevodu a prenájmu:	
- kontrola evidencie a náležitostí NZ na prenájom pozemkov	12
- kontrola postupu RO pri reštitučných náhradách	10
- kontrola vyplácania náhrad za pozemky NV	7
- kontrola evidencie a nahrávania NZ na výkon práva poľovníctva a s PS	2
Odbor privatizácie, likvidácií a konkurzov:	
- kontrola nakladania s privatizovaným majetkom	11
- kontrola nakladania s budovami v správe fondu	15
Regionálne odbory SPF:	
- kontrola plnenia podmienok z NZ	314
Počet kontrol celkom:	443

4.3 Prehľad o počte prijatých a vybavených sťažností ku dňu 31. 12. 2007

Celkový počet sťažností	89
z toho počet sťažností:	
- opodstatnených	4
- neopodstatnených	85
Celkový počet sťažností vybavených priamo odborom kontroly	63
Sťažnosti vybavovali, resp. boli odstúpené na priame vybavenie	
- odbor prevodu a prenájmu	3
- odbor usporiadania vlastníctva	0
- odbor privatizácie, likvidácií a konkurzov	0
- odbor ľudských zdrojov a PAM	0
- sekcia ekonomická	0
- sekcia právna	0
- regionálne odbory SPF	13
- námestník generálneho riaditeľa	0
- správna rada SPF	0
- dozorná rada SPF	10
Oblasti, do ktorých sťažnosti smerovali	
- pozemky	43
- reštitúcie	28
- privatizácia	1
- konanie zodpovedných zamestnancov fondu	2
- záhrady	5
- poľovníctvo	8
- korupcia	0
- verejné obstarávanie, resp. verejná súťaž	0
- byty	2

V. Odbor prevodu a prenájmu SPF

Oddelenie prenájmu

Oddelenie prevodu správy a vlastníctva

Oddelenie reštitúcií

V. Odbor prevodu a prenájmu SPF

5.1 Prenájom majetku

Slovenský pozemkový fond spravované nehnuteľnosti, t.j. pozemky v správe a nakladaní fondu, podiely spoločnej nehnuteľnosti a stavby súvisiace s poľnohospodárskou činnosťou prenajíma nájomnými zmluvami (ďalej „NZ“) na poľnohospodárske účely, výkon práva poľovníctva, pre pozemkové spoločenstvá za účelom lesného a pasienkového hospodárenia a na iný ako poľnohospodársky účel.

5.1.1 Prenájom poľnohospodárskych pozemkov na poľnohospodárske účely

Slovenský pozemkový fond spravuje pozemky vo vlastníctve štátu a nakladá s pozemkami nezistených vlastníkov podľa §§ 1,17, 18 a 22 zákona č.229/1991 Zb., v znení neskorších predpisov, § 34 zákona č. 330/1991 Zb., v znení neskorších predpisov a § 16 zákona č. 180/1995 Z. z. v znení neskorších predpisov.

Jednou formou správy a nakladania je prenájom, pretože podľa § 18 zákona č. 180/1995 Z. z., fond pozemky nemôže sám užívať, ale ich prenajíma. Prenajímanie pozemkov na poľnohospodárske účely sa od 1. 1. 2004 uskutočňuje podľa zákona č. 504/2003 Z. z. o nájme poľnohospodárskych pozemkov, poľnohospodárskeho podniku a lesných pozemkov a o zmene niektorých zákonov v znení neskorších predpisov, (ďalej len „zákon č. 504/2003 Z. z.“), príslušných ustanovení Občianskeho zákonníka (§ 663 až 684 Občianskeho zákonníka) a Správnou radou SPF schváleného Interného pokynu generálneho riaditeľa SPF č. 11/2004 o nájme pozemkov.

Výška nájomného za poľnohospodárske pozemky, za vodné a ostatné plochy bola v roku 2007 podľa IP GR SPF č. 11/2004 o nájme pozemkov najmenej 1,5 % ročne z hodnoty poľnohospodárskej pôdy stanovenej na základe bonitovanej pôdnoekologickej jednotky (BPEJ) podľa Výskumného ústavu ekonomiky, poľnohospodárstva a potravinárstva, okrem školských organizácií, Ústredného kontrolného a skúšobného ústavu poľnohospodárskeho, v štátnych rozpočtových, príspevkových a neziskových organizácií vzniknutých podľa osobitného predpisu, kde za prenájom poľnohospodárskej pôdy bola výška nájomného stanovená na 1 % z hodnoty poľnohospodárskej pôdy v zmysle zákona č. 504/2003 Z. z. a IP GR SPF č. 11/2004 o nájme pozemkov. V niektorých prípadoch bola nájomné dohodnuté vyššie, pri nájme u nájomcov vybraných na základe výberového konania, alebo bolo dočasne znížené v odôvodnených prípadoch v súlade s IP GR č. 11/2004 o nájme pozemkov.

Nájomné za zastavané plochy bolo stanovené vo výške 2,5% ročne z hodnoty poľnohospodárskej pôdy stanovenej na základe BPEJ.

Fond môže v súlade s platnými právnymi a internými predpismi dohodnúť dočasné zníženie nájomného, a to v odôvodnených prípadoch v súlade s prílohou č.4 IP GR SPF č. 11/2004 o nájme pozemkov. K 31. 12. 2007 eviduje fond 20 nájomných zmlúv, kde došlo k zníženiu ročnej sadzby nájomného z dôvodu diverzifikácie pozemkov – jedná sa o pozemky ťažko obrábateľné, podmäčkané s obmedzeným hospodárením a s osobitnou sústavou hospodárenia. V roku 2007 bola uzatvorená jedna nájomná zmluva so zníženým nájomným.

V roku 2007 dali nájomcovia dve výpovede z nájomných zmlúv na prenájom poľnohospodárskej pôdy z osobných dôvodov a v 11 prípadoch fond odstúpil od nájomnej zmluvy. Dôvodom na odstúpenie od nájomnej zmluvy bolo neplatenie nájomného alebo došlo ku zmene vlastníctva k budovám, s ktorými boli prenajaté pozemky funkčne späté.

Slovensky pozemkový fond vyhlásil v súlade s IP GR SPF o nájme v roku 2007 dve výberové konania, nakoľko dvaja pôvodní nájomcovia sami ohlásili ukončenie svojej činnosti. Jedno na celkovú výmeru 125 ha v k. ú. Tuchyňa (RO Považská Bystrica), ktoré však bolo neúspešné a následne bolo uskutočnené ponukové konanie, na základe ktorého boli voľné poľnohospodárske pozemky prenajaté novému nájomcovi s výškou nájomného poľnohospodárskych pozemkov 1,5% z hodnoty poľnohospodárskej pôdy. Druhé výberové konanie na prenájom poľnohospodárskych pozemkov v k. ú. Stará Huta (RO Zvolen) na 131 ha bolo úspešné a poľnohospodárske pozemky boli vybratému nájomcovi prenajaté s výškou nájomného 2,5% z hodnoty poľnohospodárskej pôdy.

Na základe vykonanej inventarizácie poľnohospodárskych pozemkov je ku dňu 31. 12. 2007 evidovaných na Slovenskom pozemkovom fonde 4 592 nájomných zmlúv na prenájom poľnohospodárskej pôdy. Z toho v roku 2007 bolo uzatvorených 692 nájomných zmlúv. V porovnaní so stavom k 31. 12. 2006, kedy fond prenajímal pôdu 4 418 subjektom, sa zvýšil počet zmlúv o 174 ks. 518 nájomných zmlúv bolo ukončených dohodou, prípadne odstúpením alebo výpoveďou.

Celková prenajímaná výmera na základe vykonanej inventarizácie pozemkov v správe a nakladaní fondu k 31. 12. 2007 predstavuje 557 998 ha. Z toho výmera štátnej pôdy v správe SPF je 140 834 ha a výmera nezistených vlastníkov v nakladaní fondu 417 164 ha. Celková výmera pozemkov v správe a nakladaní fondu klesla oproti roku 2006 (575 481 ha) o 17 483 ha, a to z dôvodov preukázania vlastníctva fyzickými osobami, plnením reštitučných náhrad v

celkovej výške 567 ha a napr. ostatnými druhmi prevodov na nových nadobúdateľov, ukončením usporiadania pozemkového vlastníctva (ROEP) a iné.

Predpis nájomného v roku 2007 z celkom prenajatej výmery bol vo výške 310 427 891,- Sk. Do 31. 12. 2007 bolo uhradené nájomné vo výške 281 758 507,- Sk. Plnenie nájomného za rok 2007 k stanovenému dátumu predstavuje 90,76 % z celkového objemu ročného nájomného. Nájomcom zostáva uhradiť za rok 2007 nájomné vo výške 28 669 384,- Sk. Nedodržanie platobnej disciplíny zo strany nájomcov zapríčinilo, že nájomné vo výške 28 669 384,- Sk nemohlo byť zaevidované do účtovnej uzávierky do 31. 12. 2007.

Celková úhrada ročného nájomného za rok 2007 vo výške 281 758 507,- Sk klesla oproti roku 2006 (306 251 238,- Sk) o 24 492 731,- Sk a to hlavne z dôvodu zníženia prenajímanej výmery poľnohospodárskej pôdy.

Okrem prenájmu poľnohospodárskych pozemkov na poľnohospodársky účel prenajíma fond pozemky aj na iný ako poľnohospodársky účel. Ku dňu 31. 12. 2007 fond uzatvoril na iný účel 1 406 nájomných zmlúv o výmere 1 746,68 ha s predpísaným ročným objemom nájomného za rok 2007 vo výške 15 266 tis. Sk s úhradami spolu vo výške 14 001 tis. Sk.

5.1.2 Prenájom výkonu práva poľovníctva.

Slovensky pozemkový fond uzatvára zmluvy o nájme výkonu práva poľovníctva na pozemky v správe a nakladaní fondu v zmysle čl. II. ods. 1) a 2) zákona NR SR č. 99/1993 Z. z., ktorým sa mení a dopĺňa zákon č. 23/1962 Zb. o poľovníctve v znení neskorších predpisov.

Celková výmera prenajatých poľovných pozemkov v rámci poľovných revírov k 31. 12. 2007 predstavuje 715 638 ha, z toho 98 746 ha lesnej pôdy a 616 892 ha poľnohospodárskej pôdy vrátane ostatných a vodných plôch, čo je oproti roku 2006 nárast prenajímanej výmery o 15 827 ha.

Predpis nájomného z prenájmu výkonu práva poľovníctva za rok 2007 bol stanovený vo výške 6 714 264,- Sk. Rozdiel medzi predpisom nájmu a skutočnými úhradami vo výške 6 619 113,- Sk predstavuje sumu 95 151,- Sk, čo je plnenie na 98,6 %.

V porovnaní s rokom 2006 kedy boli úhrady z nájomného vo výške 6 294 175,- Sk a v roku 2007 boli vo výške 6 619 113,- Sk bol v roku 2007 nárast o 324 938,- Sk, z dôvodu zvýšenia prenajatej výmery fondom.

Väčšina pohľadávok vznikla z dôvodu zmien vo vlastníckych vzťahoch, kde nájomcovia čakali na vypracovanie a schválenie dodatkov k nájomným zmluvám orgánmi štátnej správy, ako

i neukončenými správnymi konaniami v dlhodobých sporoch vlastníkov poľovných pozemkov pri tvorbe nových poľovných revírov.

Nezaplatené nájomné je vymáhané zamestnancami regionálnych odborov - špecialistami lesníkmi, ako aj zamestnancami ústredia SPF v aktívnej spolupráci s lesnými úradmi.

K 31. 12. 2007 eviduje fond celkom 1 522 zmlúv o nájme výkonu práva poľovníctva (ďalej aj „VPP“), čo je oproti roku 2006 (1 489) nárast o 33 zmlúv.

Z uvedeného počtu v roku 2007 fond uzatvoril celkom 88 zmlúv a ukončil 69 zmlúv, a to z dôvodu uplynutia času, súdnych rozhodnutí alebo zrušením rozhodnutí obvodných lesných úradov o schválení zmlúv na výkon práva poľovníctva.

Z dôvodu zmien vlastníckych vzťahov, ako aj z dôvodu zmeny doby nájmu, bolo k platným nájomným zmluvám na prenájom výkonu práva poľovníctva uzatvorených 132 dodatkov.

V 29 prípadoch nedošlo k schváleniu nájomných zmlúv, a to z dôvodu riešenia a vysporiadania vlastníckych vzťahov k poľovným pozemkom, ako aj z dôvodu tzv. „predbežnej otázky“ tvorby poľovných revírov.

V roku 2007 sa fond aktívne zapojil v 24 prípadoch k spolužiadostiam o uznanie poľovných revírov v zmysle § 6 zákona č. 23/1962 Zb. o poľovníctve v znení neskorších predpisov.

V roku 2007 bola vykoná inventarizácia poľovných revírov v spolupráci s obvodnými lesnými úradmi, ktorej cieľom bolo spresnenie skutkového stavu prenájmu výkonu práva poľovníctva s cieľom zabezpečiť doriešenie zmluvných vzťahov v nadväznosti na finančné plnenie záväzkov voči SPF.. Aktívnou spoluprácou lesníkov špecialistov s orgánmi štátnej správy, nájomcami, ako i ekonomickou sekciou bolo inventarizáciou úspešne aktualizovaných 151 údajov. Na podnet fondu v 12 prípadoch došlo k prehodnoteniu zmluvnej výmery poľovných pozemkov v správe a nakladaní fondu v Bratislave a v 32 prípadoch i výške nájomného takzvanou rebonitáciou poľovných revírov hlavne v pôsobnosti RO SPF Vranov nad Topľou, Zvolen a Žilina. Uvedené zvýšenie sa prejavilo v náraste prenajímanej plochy i finančnom plnení.

Fond vyvolal v hodnotenom roku 34 pracovných rokovaní na úrovni RO SPF, 17 na úrovni GR SPF, a to v prípadoch dlhodobo trvajúcich sporov o prenájom VPP. Na základe týchto rokovaní došlo k zmieri mimosúdnu cestou a tým k umožneniu riadneho výkonu práva poľovníctva, ako i plneniu záväzkov voči fondu.

Pri prenájme poľovných pozemkov je fond významným partnerom pre poľovnícke organizácie. Pri obnove NZ, ktorých doba platnosti skončila zo zákona uplynutím času, je potrebné riešiť zastupovanie fondu ako prenajímateľa poľovných pozemkov v správe a nakladaní SPF. V rámci tohto procesu dotknuté subjekty oslovujú fond a tieto rokovania bývajú mnohokrát zložité a opakované. Vypracovaniu takejto nájomnej zmluvy predchádzali v priemere 5 rokovaní na úrovni obvodných, krajských lesných úradov, ale i na príslušných obecných úradoch, v ktorých katastrálnom území sa poľovné pozemky nachádzajú.

Zamestnanci na RO SPF Trenčín, Nitra, Žilina, Zvolen, Košice, Poprad a Vranov nad Topľou - t.j. lesníci špecialisti v rámci svojej pôsobnosti, ako i zamestnanci GR SPF sa aktívne týchto rokovaní zúčastňovali.

5.13. Prenájom pozemkov a lesných porastov pozemkovým spoločenstvám

Fond prenajímal v roku 2007 lesné a poľnohospodárske pozemky vo svojej správe a nakladaní pozemkovým spoločenstvám v zmysle zákona č.181/1995 Z. z. v znení neskorších predpisov a zákona č. 504/2003 Z. z. o nájme poľnohospodárskych pozemkov, poľnohospodárskom podniku a lesných pozemkov a o zmene niektorých zákonov v znení neskorších predpisov.

K 31. 12. 2007 eviduje fond 1 018 platných nájomných zmlúv uzatvorených s pozemkovými spoločenstvami na prenájom lesných a poľnohospodárskych pozemkov na celkovú výmeru 34 411 ha s predpísaným nájomným vo výške 7 073 811,- Sk. V skutočnosti bolo uhradené nájomné vo výške 6 554 066,- Sk, čo predstavuje plnenie na 92,7 %.

V porovnaní s rokom 2006, kedy bolo uhradené nájomné vo výške 6 150 023,- Sk, bolo uhradené v roku 2007 nájomné vo výške 6 554 066,- Sk, čo predstavuje nárast o 404 043,- Sk v dôsledku zvýšenia objemu ťažby drevnej hmoty napriek zníženiu výmery prenajímaných pozemkov a zníženiu počtu nájomných zmlúv.

Počet nájomných zmlúv v roku 2007 sa znížil v porovnaní s rokom 2006 o 55 zmlúv (v roku 2006 bolo 1 073 zmlúv) z dôvodu ukončenia platnosti niektorých nájomných zmlúv k 31. 12. 2007 uplynutím doby nájmu.

V roku 2007 bolo uzatvorených 33 nových nájomných zmlúv na podiely spoločnej nehnuteľnosti s pozemkovými spoločenstvami na výmeru 931,78 ha s ročným nájomným 177 635,- Sk. Zmluvy boli uzavreté na základe dohôd o odovzdaní majetku alebo odovzdaní užívacích práv od Lesov SR, š.p. Banská Bystrica pre určené pozemkové spoločenstvá. Tieto

zmluvy ako aj obnovy platných zmlúv a dodatkov k zmluvám sú vypracované v zmysle § 6 zákona č. 181/1995 Z. z. a § 18 zákona č.180/1995 Z. z. pre spoločenstvá, v ktorých podiel v spoločnej nehnuteľnosti spravuje SPF.

Výška nájomného za lesné pozemky v zmysle zákona č. 504/2003 Z. z. bola vypočítavaná podľa „Metodického postupu výpočtu nájomného za les“ (príloha č. 6 IP GR SPF č. 1/2001 o nájme pozemkov v znení neskorších úprav) vypracovanom na Lesníckom výskumnom ústave vo Zvolene a jeho novej úpravy spracovanej formou počítačového programu, ktorého aplikáciu spracovala na základe požiadaviek firma ETIRS, s.r.o..

Na základe obnovy lesných hospodárskych plánov bolo obnovených 81 nájomných zmlúv. Z dôvodu vydokladovania vlastníckych vzťahov k podielom spoločnej nehnuteľnosti bolo vypracovaných 38 dodatkov k platným nájomným zmluvám. Ukončená bola 1 nájomná zmluva z dôvodu preukázania vlastníctva k podielom spoločnej nehnuteľnosti.

Celkom bolo v roku 2007 uzavretých 114 nájomných zmlúv.

5. 1. Tabuľkové prehľady k textom

Tabuľka č. 1. Prehľad zmlúv o nájomných zmluvách a úhrade nájomného za poľnohospodársku pôdu v správe a nakladaní FOND k 31. 12. 2007

Tabuľka č. 2. Prehľad zmlúv o nájme VPP k 31. 12. 2007

Tabuľka č. 3. Prehľad zmlúv na prenájom NZPS ku dňu 31. 12. 2007

V.B PREVOD SPRÁVY A VLASTNÍCTVA NEHNUTEĽNOSTÍ

Slovenský pozemkový fond prevádza nehnuteľnosti v správe a nakladaní fondu fyzickým a právnickým osobám najmä podľa zákonov č. 180/1995 Z. z. o niektorých opatreniach na usporiadanie vlastníctva k pozemkom a k nemu vydaných Zásad na uplatňovanie niektorých ustanovení zákona NR SR č. 180/1995 Z. z. o niektorých opatreniach na usporiadanie vlastníctva k pozemkom (ďalej len „Zásady“), ktoré boli schválené uznesením vlády SR dňa 11. júla 2001 pod č. 642 a uverejnené v Zbierke zákonov pod č. 289/2001, zákona č. 330/1991 Zb. o pozemkových úpravách, usporiadaní pozemkového vlastníctva, pozemkových úradoch, pozemkovom fonde a o pozemkových spoločenstvách, zákona č. 64/1997 Z. z. o užívaní pozemkov v zriadených záhradkových osadách a vysporiadaní vlastníctva k nim, zákona č. 182/1993 Z. z. o vlastníctve bytov a nebytových priestorov, zákona č. 175/1999 Z. z. o niektorých opatreniach týkajúcich sa prípravy významných investícií a doplnenia niektorých zákonov, zákona č. 193/2001 Z. z. o podpore na zriadenie priemyselných parkov a o doplnení zákona č. 180/1995 Z. z. o niektorých opatreniach na usporiadanie vlastníctva k pozemkom v znení neskorších predpisov, zákona č. 92/1991 Zb. o podmienkach prevodu majetku štátu na iné osoby, všetky v znení neskorších predpisov.

V roku 2007 v súlade s citovanými právnymi predpismi fond uzatvoril 12 zmlúv o prevode práva správy a prevode vlastníctva k pozemkom na fyzické a právnické osoby v celkovej výmere 78,9317 ha a celkovým finančným objemom 199 260 644,- Sk. Členenie zmlúv je bližšie špecifikované podľa jednotlivých právnych predpisov v tabuľke V.B1

Tab.V.B1 Realizované práva správy a prevode vlastníctva k pozemkom za rok 2007:

Zmluvy uzatvorené na prevod správy a vlastníctva k pozemkom.

Typy zmlúv	Počet zmlúv	Výmera (ha)	Cena (Sk)
1.uzatvorených podľa "Zásad" - čl. IV ods. 1 písm. a/ až e/	0	0,0000	0
2.uzatvorených podľa zákona č. 180/1995 Z. z. s právnickými osobami na pozemky, s ktorými fond nakladá	0	0,0000	0
3.podľa zákona č. 180/1995 Z. z. na pozemky, s ktorými fond nakladá v hosp. dvoroch	0	0,0000	0
4.uzatvorených na prevod práva správy majetku štátu	2	0,1232	665 196
5.uzatvorených pre stavebné pozemky podľa zákona 330/1991 Zb.	3	6,4820	13 497 888
6.uzatvorených na bezodplatný prevod stavebného pozemku na obec podľa zákona č. 330/91 Zb.	0	0,0000	0
7.uzatvorených podľa z. č. 175/1999 Z. z. na podnikový poz. v správe a nakladaní fondu	5	32,7538	114 598 235
8.podľa zákona č. 182/1993 Z. z. - zastavané pozemky pod bytovými domami	0	0,0000	0
9.podľa zákona č. 193/2001 Z. z. - priemyselné parky	2	39,5727	70 499 325
Spolu:	12	78,9317	199 260 644

Špecifikácia zmlúv z vyššie uvedenej tabuľky Tab.č.V.B1 :

1. **zmluvy uzatvorené podľa "Zásad" - čl. IV ods. 1 písm. a/ až e/2.**
- nebola uzatvorená žiadna zmluva
2. **zmluvy uzatvorené podľa zákona č. 180/1995 Z. z. s právnickými osobami na pozemky, s ktorými fond nakladá**
- nebola uzatvorená žiadna zmluva
3. **zmluvy uzatvorené podľa zákona č. 180/1995 Z. z. na pozemky, s ktorými fond nakladá v hosp. dvoroch**
- nebola uzatvorená žiadna zmluva
4. **prevod práva správy v zmysle § 34 , ods. 4 písm. d) zákona č. 330/1991 Zb.**
 - Horská záchranná služba B. Bystrica: 4K 3332/07 v hodnote: 612 196,- Sk za výmeru: 0,1042 ha
 - Slovenská inšpekcia životného prostredia B. Bystrica: 4K 3333/07 v hodnote: 53 000,- Sk za výmeru 0,0190 ha**Spolu: v hodnote: 665 196.- Sk za výmeru 0,1232 ha**
5. **prevody v zmysle § 34 zákona č. 330/1991 Zb.**
 - Inšpektorát práce B. Bystrica 4K 3329/07 v hodnote: 780 278,- Sk za výmeru: 0,1624 ha
 - Yzaki Wiring Technologies Slovakia Michalovce 4K 3315/07 v hodnote 11 840 610,- Sk za výmeru : 6,2319 ha
 - Co- Fin Partners, s.r.o. Skalica 4K 3311/07 v hodnote : 877 000.- Sk za výmeru: 0,0877 ha**Spolu: v hodnote 13 497 888.- Sk za výmeru: 6,4820 ha**
6. **zmluvy uzatvorené na bezodplatný prevod stavebného pozemku na obec podľa zákona č. 330/91 Zb.**
- nebola uzatvorená žiadna zmluva
7. **Významná investícia v zmysle zákona č. 175/1999 Z. z. Kia Mobis Žilina:**
 - 4K 3303/07 v hodnote 5 061 781,- Sk za výmeru: 1,4462 ha
 - 4K 3302/07 v hodnote 49 994 081,- Sk za výmeru: 14.2840 ha
 - 4K 3306/07 v hodnote 23 722 234,- Sk za výmeru: 6,7777 ha
 - 4K 3326/07 v hodnote 35 758 667,- Sk za výmeru: 10,2167 ha
 - 4K 3327/07 v hodnote 61 472,- Sk za výmeru: 0,0295 ha**Spolu: 114 598 235,- Sk za výmeru: 32,7538 ha**
8. **zastavané pozemky pod bytovými domami- podľa zákona č. 182/1993 Z. z.**
- nebola uzatvorená žiadna zmluva
9. **Priemyselné parky v zmysle zákona č. 193/2001 Z. z.:**
 - Mesto Levice – PP Levice Geňa 4K 3305/07 v hodnote: 44 656 920,. Sk za výmeru: 21,2652 ha
 - PP Záhorie- EUROVALLY, a. s. .4K 3312/07 v hodnote 25 842 405,- Sk za výmeru: 18, 3075 ha**Spolu: v hodnote: 70 499 325,- Sk za výmeru 39,5727 ha**

Okrem týchto zmlúv bolo v roku 2007 uzatvorených ďalších 27 zmlúv v celkovom finančnom objeme 4 895 888,- Sk, ktorých predmetom bol predaj drevnej hmoty a odplatné zriadenie vecného bremena. Bližšia špecifikácia je uvedená v tabuľke V.B2.

Tabuľka V.B2

Typy zmlúv	Počet zmlúv	Cena (Sk)
1.predaj drevnej hmoty	1	42 086
2.dohody o zriadení vecného bremena	26	4 453 802
Spolu:	27	4 495 888

Spolu celkom	Počet zmlúv	Cena (Sk)
	39	203 756 532

Špecifikácia zmlúv z vyššie tabuľky Tab.V.B2 :

1. Ostatné zmluvy uzatvorené s fyzickými a právnickými osobami podľa jednotlivých ustanovení Občianskeho zákonníka:

- Na predaj drevnej hmoty na základe rozhodnutia orgánu štátnej správy o výrube drevín rastúcich mimo lesa bola uzatvorená jedna kúpna zmluva: Soták Ján, Vranov nad Topľou: č. zmluvy 4D 0097/07 v hodnote 42 086,- Sk

Spolu: 42 086,- Sk

2. Vecné bremená :

- V roku 2007 fond uzatvoril na pozemky, ktoré spravuje a s ktorými nakladá 26 zmlúv o zriadení vecného bremena podľa § 151n a nasl. Občianskeho zákonníka (právo prechodu, prejazdu, uloženie inžinierskych sietí a pod.) v hodnote 4 453 802,- Sk.

Spolu: 4 453 802,- Sk

Celkom v roku 2007 SPF uzatvoril 39 zmlúv vo finančnom objeme 203 756 532,- Sk.

Na toto nízke plnenie mala vplyv skutočnosť, že i v roku 2007 na základe odporúčania Uznesenia vlády SR č. 208 zo dňa 1. marca 2006 a rozhodnutia správnej rady fondu zo dňa 2. 3. 2006 platil do 6. 9. 2007 zákaz akýchkoľvek prevodov a zámenny pozemkov v správe a nakladaní fondu.

Od 1. decembra 2007 vstúpilo do platnosti Uznesenie vlády SR č. 1015 z 28. novembra 2007, ktorým sa dočasne pozastavil akýkoľvek predaj pozemkov v správe a nakladaní Slovenského

pozemkového fondu, s výnimkou prevodu práva správy majetku štátu, prevodov vo verejnom záujme, prevodov do majetku samosprávnych orgánov a s výnimkou vydávania pôvodných pozemkov, ktoré trvá až dodnes.

Z uvedeného vyplýva, že uzatváranie zmlúv o prevode práva správy pozemkov vo vlastníctve SR v správe SPF a prevode vlastníctva pozemkov v nakladaní fondu sa v hodnotenom období uskutočňovalo len v období 6. 9. 2007 - 1. 12. 2007, čo malo za následok nesplnenie plánovaných príjmov za rok 2007 v rozpočtovej kapitole príjmy z prevodov pozemkov v správe a nakladaní fondu.

Osobitnou kapitolou bol v roku 2007 výkup pozemkov od známych vlastníkov na výstavbu významnej investície Kia-Mobis Žilina, kde na základe Uznesenia vlády SR č. 305 z 20. apríla 2005 vykupoval Slovenský pozemkový fond pozemky do vlastníctva štátu v cene do 350,- Sk/m² a následne mal tieto pozemky prenajať spoločnostiam Goinvest I a II na 99 rokov.

Ďalším Uznesením vlády SR č. 130 zo dňa 15. 2. 2006 vláda odsúhlasila, aby spoločnosť Žilina Invest odkúpila od SPF všetky pozemky nadobudnuté fondom na základe už citovaného uznesenia vlády SR v úhrnnej čiastke 139 007 092,- Sk z prostriedkov štátneho rozpočtu.

Odplatný prevod sa nerealizoval z už spomínaného dôvodu, že Správna rada fondu pozastavila akýkoľvek predaj a zámenu pozemkov, čo trvalo do uvedeného termínu 6. septembra 2007. Fond výkupom od známych vlastníkov nadobudol do svojej správy 32,7538 ha pozemkov, na ktorých už stoja stavebné objekty. SPF vzhľadom na pozastavený prevod uzatvoril s investorom Zmluvy o budúcich kúpnych zmluvách za účelom realizácie výstavby vo verejnom záujme. Ako je známe, spoločnosť Kia - Mobis Žilina začala výrobu v novembri 2006 a prevod pozemkov na investora sa uskutočnil v mesiacoch september 2007 až november 2007.

5. 3 Oddelenie reštitúcií

Jednou z hlavných úloh, ktoré plní Slovenský pozemkový fond od svojho vzniku, je poskytovanie reštitučných náhrad oprávneným osobám na základe právoplatného rozhodnutia orgánov štátnej správy podľa zákona č. 229/1991 Zb. o úprave vlastníckych vzťahov k pôde a inému poľnohospodárskemu majetku v znení neskorších predpisov a od roku 2004 podľa zákona č. 503/2003 Z. z. o navrátení vlastníctva k pozemkom a o zmene a doplnení zákona Národnej rady Slovenskej republiky č. 180/1995 Z. z. o niektorých opatreniach na usporiadanie vlastníctva k pozemkom v znení neskorších predpisov.

Slovenský pozemkový fond podľa zákona č. 282/1993 Z. z. o zmiernení niektorých majetkových krívd spôsobených cirkvám a náboženským spoločnostiam v znení neskorších predpisov a zákona č. 161/2005 Z. z. o navrátení vlastníctva k nehnuteľným veciam cirkvám a náboženským spoločnostiam a prechode vlastníctva k niektorým nehnuteľnostiam v znení neskorších predpisov vydáva pozemky vo vlastníctve štátu v správe fondu cirkvám a náboženským spoločnostiam

Bližšie členenie je nasledovné:

5. 3. 1 Reštitučné náhrady

V súlade so zákonom č. 229/1991 Zb. v znení neskorších predpisov poskytuje Slovenský pozemkový fond reštitučné náhrady za pozemky, obytné budovy a stavby, ktoré podľa tohto zákona nie je možné vydať pre zákonné prekážky, ďalej za trvalé porasty, živý a mŕtvy inventár a zásoby.

Slovenský pozemkový fond v zmysle zákona č. 503/2003 Z. z. v znení neskorších predpisov poskytuje:

- pozemky v primeranej výmere a bonite oprávneným osobám za pôvodný pozemok, ktorý bol súčasťou poľnohospodárskeho pôdneho fondu alebo spoločnej nehnuteľnosti a ku ktorému vlastníctvo podľa zákona č. 503/2003 Z. z. v znení neskorších predpisov nemožno navrátiť,
- finančnú náhradu za pôvodné pozemky, ktoré boli súčasťou poľnohospodárskeho pôdneho fondu, spoločnej nehnuteľnosti alebo lesného pôdneho fondu podľa druhu pozemku v čase jeho prechodu na štát alebo na inú právnickú osobu.

SPF od svojho zriadenia eviduje podľa zákona č. 229/1991 Zb. v znení neskorších predpisov a podľa zákona č. 503/2003 Z. z. v znení neskorších predpisov k 31. 12. 2007 celkom 20 622

právoplatných rozhodnutí príslušných orgánov štátnej správy, podľa ktorých patrí oprávneným osobám náhrada na základe vydaných 19 010 ocenení. Počet úplne vybavených rozhodnutí k tomuto dátumu je 13 758, čo v percentuálnom vyjadrení znamená, že fond vysporiadal 67 % zo všetkých doručených právoplatných rozhodnutí. Táto hodnota vyjadruje len počet ukončených reštitučných rozhodnutí a neobsahuje čiastočne vybavené rozhodnutia. Plnenie podľa čiastočne vybavených rozhodnutí sa odzrkadľuje vo výške poskytnutých reštitučných náhrad. Podrobnejšie informácie o počte obdržaných a vybavených rozhodnutí, ako aj o plnení reštitučných náhrad podľa okresov k termínu 31. 12. 2007 obsahuje **tabuľka č. 4** v zmysle zákona č. 229/1991 Zb. v znení neskorších predpisov a **tabuľka č. 5** v zmysle zákona č. 503/2003 Z. z. v znení neskorších predpisov.

Celková hodnota poskytnutých náhrad k 31. 12. 2007 je rozpisaná podľa regionálnych odborov a druhu náhrad v **tabuľke č. 6**.

Prehľad o nevybavených rozhodnutiach podľa zákona č. 229/1991 Zb. je uvedený v **tabuľke č. 7**.

Prehľad o nevybavených rozhodnutiach podľa zákona č. 503/2003 Z. z. je uvedený v **tabuľke č. 8**.

5.3.1.1 Reštitučné náhrady plnené prevodom pozemkov patriacich do poľnohospodárskeho pôdneho fondu

Za obdobie od 1. 01. 2007 do 31. 12. 2007 SPF uzatvoril celkom 104 zmlúv o bezodplatnom prevode vlastníctva k pozemkom vo vlastníctve štátu v správe fondu, v zmysle ktorých poskytol fond oprávneným osobám náhradu v pozemkoch o celkovej výmere 567, 54295 ha v celkovej hodnote 32 771 410,- Sk.

Podrobný prehľad podľa RO SPF je uvedený v **tabuľke č. V.3.a**

Reštitučné náhrady prevodom vlastníctva k pozemkom za rok 2007

Tab. Č. V.3.a

p.č.	regionálny odbor	podľa zákona č.229/1991 Zb.			podľa zákona č.503/2003 Z.z.			Celkom		
		zmluvy o bezodplatnom prevode			zmluvy o bezodplatnom prevode			zmluvy o bezodplatnom prevode		
		(ks)	výmera (m2)	v hodnote(Sk)	(ks)	výmera (m2)	v hodnote(Sk)	(ks)	výmera (m2)	v hodnote(Sk)
1	Bratislava	1	1635	408750	6	1059457	4316207	7	1061092	4724957
2	Trnava	2	326419	3512320,6	3	12510	312975	5	338929	3825295,6
3	Dunajská Streda	2	6847	68448,2	16	223724,9	2545265	18	230571,9	2613713,2
4	Galanta	0	0	0	2	18951,9	227444	2	18951,9	227444
5	Senica	0	0	0	0	0	0	0	0	0
6	Trenčín	1	2176876	7750510	1	8484	26724,6	2	2185360	7777234,6
7	Považská Bystrica	0	0	0	1	5203	37713	1	5203	37713
8	Prievidza	4	10416	81218,6	5	15734	195851	9	26150	277069,6
9	Žilina	0	0	0	1	1397	7614	1	1397	7614
10	Dolný Kubín	0	0	0	1	1575	1575	1	1575	1575
11	Liptovský Mikuláš	0	0	0	0	0	0	0	0	0
12	Martin	1	87031	535242	0	0	0	1	87031	535242
13	Nitra	4	135761,9	1225127	0	0	0	4	135761,9	1225127
14	Levice	0	0	0	0	0	0	0	0	0
15	Komárno	3	921425	4862934	0	0	0	3	921425	4862934
16	Topoľčany	0	0	0	2	168326	207858,75	2	168326	207858,75
17	Nové Zámky	0	0	0	1	1419	134805	1	1419	134805
18	Banská Bystrica	1	4535	8979,5	5	261799	1283662	6	266334	1292641,5
19	Lučenec	1	24670	15309	2	7718	23890	3	32388	39199
20	Rimavská Sobota	0	0	0	0	0	0	0	0	0
21	Zvolen	0	0	0	0	0	0	0	0	0
22	Žiar nad Hronom	0	0	0	2	6320	8246	2	6320	8246
23	Košice	2	1918	127656	1	6665	8665	3	8583	136321
24	Michalovce	2	1703925	4185116	1	1495	7327	3	1705420	4192443
25	Rožňava	0	0	0	0	0	0	0	0	0
26	Spišská Nová Ves	1	456	7117	2	1600	24961	3	2056	32078
27	Trebišov	0	0	0	0	0	0	0	0	0
28	Prešov	3	18587	154761,5	0	0	0	3	18587	154761,5
29	Bardejov	1	352	1320	0	0	0	1	352	1320
30	Humenné	1	9040	14249	5	16013	50596	6	25053	64845
31	Poprad	2	83319	233670,2	7	31628,25	75237,54	9	114947,25	308907,74
32	Stará Ľubovňa	1	318,8	574,2	2	1045,7	2589,35	3	1364,5	3163,55
33	Svidník	5	8301	13748,5	0	0	0	5	8301	13748,5
34	Vranov nad Topľou	0	0	0	2	6456	65152	2	6456	65152
	SR spolu:	36	3817907,7	19021935,3	68	1857521,8	9564358,24	104	5675429,5	32771410

5.3.1.2 Reštitučné náhrady plnené finančnou hotovosťou

Slovenský pozemkový fond poskytuje finančné náhrady podľa nariadenia vlády SR č. 75/1993 Z. z., interných pokynov generálneho riaditeľa č. 11/1999 a 19/2004 a rozpočtu schváleného vládou SR. Finančnými náhradami je možné vyrovnáť všetky druhy reštitučných nárokov (za pozemky, trvalé porasty, budovy a stavby, živý a mŕtvý inventár a zásoby).

K termínu 30. 6. 2007 boli finančné náhrady podľa zákona č. 229/1991 Zb. poskytnuté 131 platobnými príkazmi, s čerpaním finančných prostriedkov vo výške 2 653 743,- Sk.

V tejto kategórii reštitučných náhrad nie sú započítané finančné náhrady v hotovosti za pozemky, ktoré sa podľa zákona nevydávajú a podľa nariadenia vlády SR č. 97/1992 Zb. v znení neskorších predpisov sa poskytujú zo štátneho rozpočtu prostredníctvom Ministerstva pôdohospodárstva SR.

K termínu 30. 6. 2007 finančné náhrady podľa zákona č. 503/2003 Z. z. v znení neskorších predpisov boli realizované 378 platobnými príkazmi, s čerpaním vo výške 10 799 118,- Sk.

Podrobný prehľad podľa regionálnych odborov Slovenského pozemkového fondu obsahuje **tabuľka č. V.3.b.**

Reštitučné náhrady poskytnuté finančnou náhradou za rok 2007

Tab. Č. V.3.b

p.č.	regionálny odbor	podľa zákona č. 229/1991 Zb.		podľa zákona č. 503/2003 Z. z.		celkom	
		(ks)	v hodnote (Sk)	(ks)	v hodnote (Sk)	(ks)	v hodnote (Sk)
1.	Bratislava	5	365 509	18	134 167	23	499 676
2.	Trnava	5	37 452	18	188 568	23	226 020
3.	Dunajská Streda	1	65 472	90	1 694 271	91	1 759 743
4.	Galanta	1	20 675	31	2 098 721	32	2 119 396
5.	Senica	2	126 200	9	5 337	11	131 537
6.	Trenčín	0	0	12	14 159	12	14 159
7.	Považská Bystrica	1	9 299	0	0	1	9 299
8.	Prievidza	13	113 016	18	137 536	31	250 552
9.	Žilina	3	19 521	6	27 464	9	46 985
10.	Dolný Kubín	0	0	1	2 482	1	2 482
11.	Liptovský Mikuláš	1	6 178	4	681 656	5	687 834
12.	Martin	1	1 622	42	203 238	43	204 860
13.	Nitra	5	52 476	21	878 285	26	930 761
14.	Levice	6	4 228 486	49	5 610 465	55	9 838 951
15.	Komárno	24	643 084	10	19 309	34	662 393
16.	Topoľčany	0	0	18	138 494	18	138 494
17.	Nové Zámky	13	234 035	76	2 468 632	89	2 702 667
18.	Banská Bystrica	1	7 631	2	570	3	8 201
19.	Lučenec	7	722 185	71	533 227	78	1 255 412
20.	Rimavská Sobota	2	22 862	96	1 078 193	98	1 101 055
21.	Zvolen	0	0	19	516 400	19	516 400

22.	Žiar nad Hronom	0	0	18	11 537	18	11 537
23.	Košice	5	113 733	33	361 610	38	475 343
24.	Michalovce	9	866 764	28	646 674	37	1 513 438
25.	Rožňava	0	0	30	774 577	30	774 577
26.	Spišská Nová Ves	19	989 446	13	37 871	32	1 027 317
27.	Trebišov	0	0	19	124 808	19	124 808
28.	Prešov	0	0	0	0	0	0
29.	Bardejov	0	0	8	79 474	8	79 474
30.	Humenné	1	233	16	151 494	17	151 727
31.	Poprad	0	0	3	9 829	3	9 829
32.	Stará Ľubovňa	0	0	3	404	3	404
33.	Svidník	0	0	17	50 340	17	50 340
34.	Vranov nad Topľou	8	1 054 682	9	447 153	17	1 501 835
	SR spolu:	133	9700560,5	808	19126944,5	941	28 827 505

5. 3. 2 Vydanie vecí cirkvám a náboženským spoločnostiam

Slovenský pozemkový fond podľa zákona č. 282/1993 Z. z. o zmiernení niektorých majetkových krívd spôsobených cirkvám a náboženským spoločnostiam v znení neskorších predpisov a zákona č. 161/2005 Z. z. o navrátení vlastníctva k nehnuteľným veciam cirkvám a náboženským spoločnostiam a prechode vlastníctva k niektorým nehnuteľnostiam v znení neskorších predpisov vydáva pozemky vo vlastníctve štátu v správe fondu cirkvám a náboženským spoločnostiam.

Na základe cit. zákonov v roku 2007 vydal fond spolu 97 dohodami 5 814 978 m² poľnohospodárskej pôdy. Z uvedeného počtu 3 dohody boli uzavreté podľa zákona č. 282/1993 Z. z v znení neskorších predpisov na výmeru 82 043 m² poľnohospodárskej pôdy a 94 dohôd podľa zákona č. 161/2005 Z. z. v znení neskorších predpisov na výmeru 5 732 935 m² poľnohospodárskej pôdy.

Tabuľkové prehľady k textom:

- Tabuľka č. 4** Prehľad o plnení reštitučných náhrad podľa zákona č. 229/1991 Zb. - poľnohospodárske nehnuteľnosti k 31. 12. 2007
- Tabuľka č. 5** Prehľad o plnení reštitučných náhrad podľa zákona č. 503/2003 Z. z. - poľnohospodárske nehnuteľnosti k 31. 12. 2007
- Tabuľka č. 6** Reštitučné náhrady poskytnuté k 31. 12. 2007
- Tabuľka č. 7** Prehľad o nevybavených rozhodnutiach podľa zákona č. 229/1991 Zb. k 31. 12. 2007
- Tabuľka č. 8** Prehľad o nevybavených rozhodnutiach podľa zákona č. 503/2003 Z. z. k 31. 12. 2007

VI. ODBOR PRIVATIZÁCIE, LIKVIDÁCIE A KONKURZOV

Privatizácia majetku štátu

Prevod správy a vlastníctva nehnuteľností

VI. PRIVATIZÁCIA MAJETKU ŠTÁTU

6. 1 Predaj majetku štátu

Slovenský pozemkový fond realizoval privatizáciu štátnych podnikov hospodáriacich na poľnohospodárskej pôde v zmysle zákona č. 92/1991 Zb. v znení neskorších predpisov od roku 1994. Posledných sedem rokov už neobdržal žiadny nový projekt k privatizácii, ani nerealizoval žiadne rozhodnutie z minulosti. V tejto oblasti sa venuje sledovaniu plnenia zmluvných podmienok - plneniu peňažných častí kúpnych cien, plneniu investícií ako súčasť kúpnej ceny, ale aj tých, čo sú podmienkou kúpnych cien a ďalej rieši rôzne žiadosti zmluvných partnerov v oblasti poprivatizačných problémov.

Fond ako správca osobitnej časti majetku vo vlastníctve štátu mohol aj v roku 2007 speňažovať poľnohospodárske a lesné nehnuteľnosti (stavby a ich príslušenstvo a pozemky zastavané stavbou) priamym predajom podľa § 45a zákona č. 92/1991 Zb. v znení neskorších predpisov.

Postup prevodu budov a nimi zastavaných pozemkov v roku 2006 v podstatnej miere ovplyvnilo uznesenie Vlády SR č. 208 z 1. marca 2006 a závery Správnej rady fondu z 2. marca 2006, ktoré zastavili dňom 1. 3. 2006 procesy prevodu majetku štátu realizované v zmysle zákona č. 111/1990 Zb., zákona č. 92/1991 Zb., zákona č. 330/1991 Zb., zákona č. 229/1991 Zb., zákona č. 427/1990 Zb. a zákona č. 182/1993 Z. z. všetky v znení neskorších predpisov až do 5. 9. 2007, kedy Správna rada fondu svojím uznesením odblokovala zákaz predaja majetku štátu v správe SPF. V dôsledku týchto administratívnych opatrení boli realizácie schvaľovania a rozhodovania o predaji majetku v správe SPF priamym predajom podľa § 45a zákona č. 92/1991 Zb. obmedzené. Na základe udeleného súhlasu MP SR fond odpredal 2 budovy v nulovej zostatkovej účtovnej hodnote za celkovú kúpnu cenu 400 tis. Sk.

6. 1. 2 Plnenie dohodnutých splátok kúpnych cien.

Dohodnuté splátky (istín a úrokov spolu) pre rok 2007 zo zmlúv o predaji majetku štátu boli k 31. 12. 2007, vrátane ich úprav v dôsledku predčasného splatenia splátok u niektorých spoločností, splnené na 93,52 %, čo predstavuje čiastku vo výške 26 059 037,- Sk. Nesplatená časť predstavuje záväzky dvoch spoločností, z ktorých na jednu bol v priebehu roka vyhlásený konkurz (Vinárstvo Vinanza, s.r.o. so sídlom vo Vrábľoch – pohľadávka sa vymáha) a druhá

podala žiadosť o odklad časti splátky do 6 mesiacov (TATRA AGROLEV, s.r.o.). Bude uhradená do konca júna 2008 (**graf č. 1**).

Finančné prostriedky z privatizácie za rok 2007 v príjmovej časti rozpočtu sú vo výške 42 504 884,- Sk, z čoho čiastka 41 231 472,- Sk sú splátky istín kúpnych cien (plánované, dohodnuté a vymožené), úroky sú vo výške 859 217,- Sk (plánované, dohodnuté a vymožené) a zvyšok predstavujú sankcie a platby za nerealizované investície (**graf č. 2**).

V **tabuľke na str. č. 50** a v grafickom znázornení (**graf č. 3**) sú porovnané plánované a skutočné príjmy z privatizácie, vrátane ich úprav v dôsledku predčasného splatenia splátok u niektorých spoločností v roku 2007, ale aj zmien v dôsledku úpadku spoločností ako aj získaných príjmov z vymáhania.

Podľa dohodnutých podmienok v zmluvách o predaji majetku štátu má SPF rozpísané plnenie splácania kúpnych cien z predaja majetku štátu od začiatku privatizácie do roku 2016 v peňažnom plnení vo výške 1 618 884 723,- Sk, plus úroky vo výške 67 656 785,- Sk.

Rok	Plánované			Skutočné			% plnenia
	Splátky	Úroky	Spolu	Splátky	Úroky	Spolu	
1994	4 500 000	197 520	4 697 520	4 500 000	197 520	4 697 520	100,00
1995	118 321 990	4 000 434	122 322 424	118 321 990	4 000 434	122 322 424	100,00
1996	294 142 359	9 738 141	303 880 500	286 545 534	9 067 211	295 612 745	97,28
1997	78 659 204	10 606 988	89 266 192	70 043 704	9 399 032	79 442 736	89,00
1998	167 303 540	8 589 324	175 892 864	132 266 039	7 831 504	140 097 543	79,65
1999	241 914 328	6 745 786	248 660 114	150 715 616	6 451 186	157 166 802	63,21
2000	102 703 538	6 663 107	109 366 645	100 048 151	6 533 331	106 581 482	97,45
2001	104 859 622	5 349 697	110 209 319	90 592 185	5 290 630	95 882 815	87,00
2002	127 127 034	4 612 146	131 739 180	125 627 034	4 607 399	130 234 433	98,86
2003	59 540 685	3 614 886	63 155 571	59 540 685	3 614 886	63 155 571	100,00
2004	95 712 505	2 579 695	98 292 200	85 807 655	2 518 403	88 326 058	89,86
2005	66 953 573	1 820 892	68 774 465	66 953 573	1 820 893	68 774 465	100,00
2006	56 617 980	1 096 232	57 714 212	54 777 980	1 096 232	55 874 212	99,40
2007	27 909 861	663 410	28 573 271	26 059 037	663 410	26 722 447	93,52
Spolu	1 544 766 219	66 278 258	1 611 044 477	1 371 799 183	63 092 071	1 434 891 254	89,07

Z dohodnutého objemu peňažných prostriedkov je do toho času splnených 1 371 799 183,- Sk z istín splátok kúpnych cien a 63 092 071,- Sk z úrokov. Podiel splnených peňažných príjmov na celkovom dohodnutom objeme do toho času znázorňuje **graf č. 4**.

Splátky investícií, či už ako súčasť kúpnej ceny, alebo ako podmienka kúpnej ceny boli dohodnuté v rokoch 1994 až 2013 vo výške 1 238 691 146,- Sk.

Z dohodnutých investícií je k 31. 12. 2007 do toho času započítaných 1 080 227 120,- Sk, čo predstavuje 87,2%. V dôsledku úpadku vo viacerých spoločnostiach, ktoré si nesplnili povinnosť realizovať investície bola nesplnená čiastka investícií, v zmysle dohodnutých zmluvných podmienok premenená na peniaze a tie sa vymáhajú, či už v konkurzných konaniach alebo súdnou cestou. Táto čiastka predstavuje viac ako 12,3 % na dohodnutom objeme investícií, niečo cez 1 % bolo v priebehu rokov 2006, 2007 vymožené. Zvyšok vo výške 0,5 % predstavuje povinnosť 6-tich nadobúdateľov realizovať investície v rokoch 2007 až 2013, podľa dohodnutých splátkových kalendárov.

K 31.12. 2007 SPF eviduje pohľadávky z privatizácie po lehote splatnosti v celkovej výške 228 627 989,- Sk. Z nich sa v súčasnosti vymáha čiastka 227 127 989,- Sk a to u 22 spoločností. V akej štruktúre a akými metódami sa tieto pohľadávky vymáhajú znázorňujú **grafy č. 5 a č. 6**.

V roku 2007 bolo v zmysle IP GR SPF č. 13/2004 upustené od vymáhania nedobytných pohľadávok v šiestich spoločnostiach. Upustená výška pohľadávok predstavovala čiastku 140 879 012,- Sk.

6. 1. 3 Kontrola realizácie investícií za rok 2006

V roku 2007 bola odborom privatizácie, likvidácií a konkurzov kontrolovaná realizácia investícií za rok 2006 v súlade s Interným pokynom GR SPF č. 16/2004. Podľa dohodnutých splátkových kalendárov, dodatkov k nim a tiež už započítaných realizovaných investícií v roku 2006 mali povinnosť realizovať investície 4 zmluvní partneri v celkovej plánovanej výške 9 449 340,- Sk.

Jednalo sa konkrétne o nasledovných zmluvných partnerov:

1/ SAGRIS, spol. s r.o. so sídlom Trnovec nad Váhom – číslo zmluvy 12/1995

plánovaná výška investícií 3 000 000,- Sk

2/ Poľno SME, s.r.o. so sídlom v Palárikove – číslo zmluvy 80/1996

plánovaná výška investícií 4 000 000,- Sk

3/ GERÁNIUM s.r.o. so sídlom Vrbové – číslo zmluvy 81/1998

plánovaná výška investícií 200 000,- Sk

4/ PASIA, spol. s r.o. so sídlom Nové Mesto nad Váhom – číslo zmluvy 9/1995

plánovaná výška investícií 2 249 340,- Sk

Z celkovej plánovaného objemu 9 449 340,-Sk bolo v predchádzajúcich rokoch započítaných 2 094 844,10,- Sk a rozdiel vo výške 7 354 495,90,- Sk mali zmluvní partneri doinvestovať v roku 2006.

Zo štyroch zmluvných partnerov, ktorí boli povinní realizovať investície v roku 2006, povinnosť plnili všetky štyri spoločnosti a to nasledovne:

1/ Poľno SME, s.r.o. Palárikovo realizovala investície vo výške 3 786 686,20,- Sk, ktoré jej boli započítané na splátku roku 2006

2/ SAGRIS, spol. s r.o. Trnovec nad Váhom realizovala investície vo výške 3166 688,- Sk, ktoré jej boli započítané na splátky rokov 2006-2007

3/ PASIA, spol. s r.o. Nové Mesto nad Váhom realizovala investície vo výške 5 411 490,70,- Sk, ktoré jej boli započítané na splátky rokov 2006-2010

4/ GERÁNIUM s.r.o. Vrbové realizovala investície vo výške 42 494,- Sk, ktoré jej boli započítané na splátku roku 2006 a na plnenie zostávajúcej čiastky vo výške 157 306,- Sk požiadala o odklad. Žiadosti spoločnosti bolo vyhovené.

Spoločnosť Poľno SME, s.r.o. Palárikovo má už investície v celkovej dohodnutej výške 40 000 000,- Sk splnené.

Dve spoločnosti – SAGRIS, spol. s r.o. Trnovec nad Váhom a PASIA, spol. s r.o. Nové Mesto nad Váhom splnili investície roku 2006 a zároveň plnili investície v predstihu na splátky ďalších rokov v celkovej výške 5 210 169,20,- Sk.

Ďalšou spoločnosťou, ktorá plnila v predstihu povinnosť realizovať investície bola K.L.K. spol. s r.o. Kočovce, a to vo výške 988 735,60,- Sk. Realizované investície jej boli započítané na splátky rokov 2009 - 10.

Na základe predložených dokladov preukazujúcich plnenie plánovaných investícií, ako aj v predstihu realizovaných investícií za rok 2006 bolo celkove započítaných 13 396 094,50,- Sk.

Kontrola plnenia investícií za rok 2006 poukázala na skutočnosť, že plnenie povinnosti investovať zo strany zmluvných partnerov má priaznivý vývoj. Zmluvnú povinnosť si v prevažnej miere plnia, väčšina z nich preukazuje plnenie investícií v predstihu a niektorí aj niekoľkých rokov, v dôsledku čoho dochádza ku skracovaniu dohodnutého splátkového obdobia.

6. 1. 4 Nakladanie so sprivatizovaným majetkom v jednotlivých spoločnostiach vrátane úpravy zmluvných podmienok.

SPF riešil v priebehu roka 2007 nasledovné žiadosti zmluvných partnerov:

a) odklad splátok kúpnej ceny do 6 mesiacov

V priebehu roka 2007 riešil fond celkom 4 žiadosti o odklad splátok do 6 mesiacov. Z nich 1 žiadosť riešila odklad časti splátky k 31. 12. 2006. Dve žiadosti boli vo veci odkladu splátok do 3 mesiacov, splatných v priebehu roka 2007 a jedna nebola v roku 2007 posúdená, čo sa prenieslo do roku 2008. Pri riešení predmetných žiadostí sa postupovalo v zmysle Interného pokynu GR č. 3/2004. V spomenutých prípadoch bol odklad splátky povolený a do toho času aj splnený.

b) udelenie súhlasu s nakladaním privatizovaného majetku v zmysle § 19a zákona č.92/1991 Zb. v znení neskorších predpisov

V priebehu roka 2007 Slovenský pozemkový fond obdržal 24 žiadostí o udelenie súhlasu s nakladaním privatizovaného majetku v jednotlivých spoločnostiach. Išlo o žiadosti na udelenie súhlasu so zrušením záložného práva pri splatení celej kúpnej ceny, čiastočné zrušenie záložného práva spojené s predajom časti majetku, udelenie súhlasu k odpredaju, či k asanácií, alebo s udelením súhlasu založiť ho v prospech tretej osoby. Všetky žiadosti boli kladne riešené v zmysle Interného pokynu GR č. 10/2004.

6. 1. 5 Iné súvisiace činnosti.

Zamestnanci odboru privatizácie, likvidácií a konkurzov vykonali v priebehu roka 2007 celkom trinásť kontrol nakladania so sprivatizovaným majetkom. Išlo o komplexné kontroly nakladania so sprivatizovaným majetkom, vrátane kontroly dodržiavania udelených súhlasov v spoločnostiach a plnenia ostatných zmluvných vzťahov v týchto spoločnostiach:

- RADVAŇ, s. r.o. so sídlom v Novej Bošáci v účtovnej hodnote majetku (ďalej len „ÚH“) vo výške 73 499 tis. Sk,
- AGROCOM, s.r.o. so sídlom v Banskej Štiavnici - ÚH majetku vo výške 18 093 tis. Sk,
- ROĽAN s.r.o. so sídlom v Novej Bani - ÚH majetku vo výške 36 948 tis. Sk,
- AGROTRIA s.r.o. so sídlom v Svinnej - ÚH majetku vo výške 52 847 tis. Sk,
- Poľnotrend, a.s. so sídlom v Trebišove – ÚH majetku vo výške 100 851 tis. Sk,

- TATRA – AGROLEV s.r.o. so sídlom v Levoči, - ÚH majetku vo výške 33 127 tis. Sk,
- AGRO – MOLD, a.s. so sídlom v Moldave nad Bodvou - ÚH majetku vo výške 231 278 tis. Sk,
- Hydináreň Zámostie so sídlom v Zámostí - ÚH majetku vo výške 24 222 tis. Sk,
- AGROCONTRACT Mikuláš, a.s. so sídlom v Mikuláši - ÚH majetku vo výške 222 378 tis. Sk,
- K L K s.r.o., so sídlom v Kočovciach – ÚH majetku vo výške 41 301 tis. Sk
- AGROPARTNER, s.r.o. so sídlom v Plaveckom Podhradí – ÚH vo výške 590 900 tis. Sk

Okrem týchto špecifikovaných kontrol jednotlivé RO SPF vykonali niekoľko kontrol so zameraním na plnenie realizovaných investícií, kontroly nakladania so sprivatizovaným majetkom, kontroly plnenia zmluvných podmienok.

V priebehu roka 2007 neodstúpil fond od žiadnej zmluvy z privatizácie a bola u jednej spoločnosti (Vinárstvo Vinanza) vyhlásená zročnosť kúpnej ceny, v dôsledku vyhláseného konkurzu.

6. 1. 6 Likvidácie a konkurzy na štátnych podnikoch hospodáriacich na pôde

Fond v roku 2007 nakladal s nehnuteľnosťami u 10 štátnych podnikov hospodáriacich na pôde zaradených do likvidácie alebo konkurzu a sledoval 12 neukončených mandátnych zmlúv. Na týchto štátnych podnikoch speňažovanie majetku štátu v správe SPF bolo obmedzené vzhľadom na už hore spomínané opatrenia vlády SR a správnej rady fondu.

Napriek tomu v termíne od 5. 9. 2007 mandatári speňažili na základe mandátnych zmlúv majetok nasledovne:

Na ŠM Štúrovo š.p. v likvidácii speňažil 15 budov a stavieb v hodnote 3 856 tis. Sk a 27 bytov v hodnote 531 tis. Sk.

Na ŠM Šahy š.p. v likvidácii mandatár odpredal 9 budov a stavieb v hodnote 2 388 tis. Sk

Na ŠM Hodejov š.p. v likvidácii speňažil mandatár 3 budovy a stavby v hodnote 1 373 tis. Sk a 6 bytov v hodnote 248 tis. Sk.

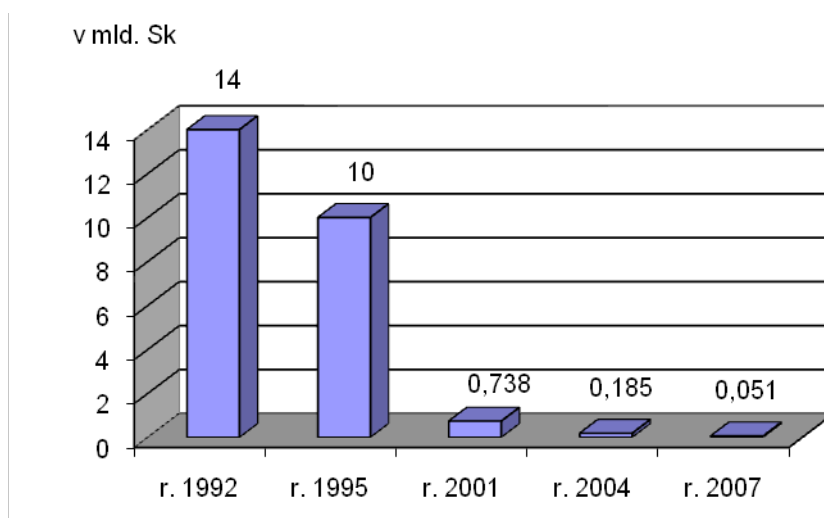
V priebehu roka 2007 bolo ukončené speňažovanie majetku v SP Strojník š.p. v likvidácii a na SŠM š.p. Kvetoslavov v konkurze.

Zostáva nakladať s nehnuteľnosťami po 9 štátnych podnikoch v zmysle mandátnych zmlúv uzatvorených s mandatármi, ktorými sú spravidla likvidátori štátnych podnikov. Na takýchto

štátnych podnikoch bude speňažovanie pokračovať, keďže zostáva ešte vysporiadať budovy a stavby v počte 573 v zostatkovej účtovnej hodnote 51 416 tis. Sk.

SPF sa na súde domáha vlastníctva práva k nehnuteľnostiam v 3 prípadoch. Ide o 6 budov a stavieb v k. ú. Senec, 288 budov a stavieb a 1105 pozemkov v rôznych katastrálnych územiach v oblasti pôsobenia ŠM Bajč š.p. v konkurze.

Prehľad o účtovnej hodnote nepredaných nehnuteľností na štátnych podnikoch hospodáriacich na pôde k 31.12.2007



Fond v zmysle platných interných predpisov v roku 2007 pokračoval vo vykonávaní štvrťročných, mimoriadnych a záverečných kontrol hospodárenia s finančnými prostriedkami získanými predajom majetku v správe SPF na štátnych podnikoch v likvidácii a v konkurze. Rozsah vykonávaných kontrol podľa potreby vykonávali zamestnanci poverení k tomu námestníčkou GR podľa Pokynu námestníčky GR č. 2/2004, k výkonu kontroly nakladania s finančnými prostriedkami získanými predajom majetku v správe SPF v likvidácii a v konkurze.

Likvidačný zostatok je odvádzaný ako iný ostatný príjem na účet fondu. V roku 2007 boli na účet fondu odvedené finančné prostriedky z likvidácie ŠM Štúrovo š.p. v likvidácii vo výške 500 tis. Sk a finančný zostatok zo speňažovania bytového fondu po ŠM š.p. Galanta vo výške 297 tis. Sk. Spolu boli finančné prostriedky z likvidácie poukázané na účet fondu vo forme iného ostatného príjmu v roku 2007 vo výške 797 tis. Sk.

Z konkurzu štátnych podnikov boli v roku 2007 na SPF vo forme iného ostatného príjmu poukázaná správcom konkurznej podstaty SŠM š.p. Kvetoslavov finančná čiastka vo výške 4.767 tis. Sk.

Okrem pohľadávok za neuhradenú daň z nehnuteľností, ktoré uhradil fond za štátne podniky v zmysle vtedy platných právnych predpisov sú takto vymáhané aj pohľadávky za prenájom poľnohospodárskej pôdy na tých štátnych podnikoch, ktoré vznikli pred zaradením štátneho podniku do likvidácie alebo konkurzu.

V rámci likvidácie štátnych podnikov boli v roku 2007 uspokojované pohľadávky fondu likvidátormi na štátnych majetkoch v konkurze speňažovaním majetku nepatriaceho do súpisu konkurznej podstaty. V sledovanom období bolo na ťarchu pohľadávok na účet SPF poukázaná suma 1 419 tis. Sk (SŠM Kvetoslavov š.p. v konkurze – NZ č. P 41208/93) a suma 1 138 tis. Sk (ŠM Štúrovo š.p. v likvidácii v konkurze – NZ č. P40672/93).

V podstatnej miere postup speňažovania majetku likvidátormi ovplyvnilo uznesenie Vlády SR č. 208 z 1. marca 2006 a závery Správnej rady fondu z 2. marca 2006, ktoré zastavili dňom 1. 3. 2006 procesy prevodu majetku štátu realizované v zmysle zákona č. 111/1990 Zb., zákona č. 92/1991 Zb., zákona č. 330/1991 Zb., zákona č. 229/1991 Zb., zákona č. 427/1990 Zb. a zákona č. 182/1993 Z. z. všetky v znení neskorších predpisov.

Proces prevodu majetku štátu v správe SPF bol obnovený dňa 5. 9. 2007, kedy Správna rada fondu na svojom zasadnutí zrušila svoje uznesenie zo dňa 2. 3. 2007 o zákaze predaja majetku štátu v správe SPF. Ministerstvo pôdohospodárstva SR schválilo Smernicu č. 2877/2007-420, ktorou sa upravuje postup pri nakladaní s majetkom štátu v správe štátnych podnikov a SPF a niektoré úlohy pri zrušení a likvidácií štátnych podnikov a zároveň s touto smernicou bol prijatý rokovací poriadok osobitnej komisie ministra. Smernica bola ministrom schválená dňa 6. 8. 2007 a zverejnená vo Vestníku MP SR dňa 13. 8. 2007 v čiastke č. 14.

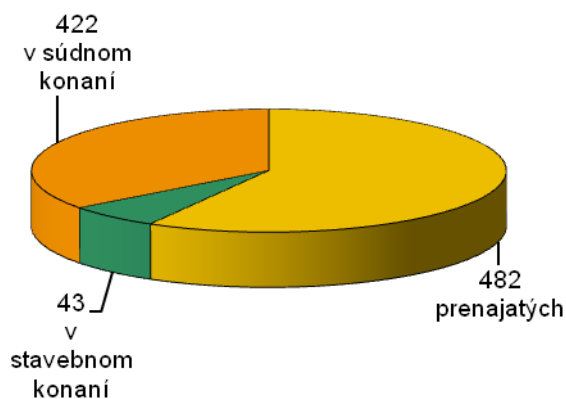
Ďalej dňa 17. 12. 2007 správna rada fondu na základe uznesenia vlády Slovenskej republiky č. 1015/2007 zo dňa 28. novembra 2007 dočasne pozastavila akékoľvek prevody pozemkov v správe a nakladaní Slovenského pozemkového fondu, s výnimkou prevodu práva správy majetku štátu, prevodov vo verejnom záujme, prevodov do majetku samosprávnych orgánov a s výnimkou vydávania pôvodných pozemkov.

6. 1. 7 Nakladanie s budovami a stavbami vyčlenenými pre SPF na riešenie reštitučných náhrad z transformácie poľnohospodárskych subjektov a školských majetkov.

Z procesu privatizácie poľnohospodárskych subjektov a transformácie neštátnych subjektov, ktoré hospodárili s majetkom štátu, boli pre potreby fondu vyčlenené poľnohospodárske nehnuteľnosti na riešenie reštitučných náhrad. Ďalej fond pokračuje v identifikácii poľnohospodárskeho majetku, ktorý spĺňa charakteristiku majetku § 1 zákona č. 229/1991 Zb. v znení neskorších predpisov, najmä budov a stavieb v užívaní škôl a budov a stavieb patriacich do správy SPF z majetku Lesov SR.

V súčasnosti fond nakladá s 319 budovami a stavbami a 163 s nimi súvisiacimi pozemkami, ktoré prenajíma 25 nájomnými zmluvami. Ročný príjem z nájomných zmlúv predstavuje čiastku 1 629 tis. Sk. Ďalej sa fond usiluje v stavebnom konaní zabezpečiť zápis na list vlastníctva u 43 budov a stavieb. V 11 súdnych sporoch sa fond domáha vlastníctva k 239 budovám a 183 nimi zastavaným pozemkom.

Grafické znázornenie stavu nepredaných nehnuteľností



6.2 PREVOD SPRÁVY A VLASTNÍCTVA NEHNUTEĽNOSTÍ

6.2.1 Zmluvy uzatvorené podľa § 34 zákona č. 330/1991 Zb. v znení neskorších predpisov

Podľa § 34 ods. 7 zákona č. 330/1991 Zb. v znení neskorších predpisov fond v obchodnej verejnej súťaži speňažuje nehnuteľnosti (budovy a stavby a s nimi súvisiace zastavané pozemky), o ktoré neprejavili záujem oprávnené osoby.

Po obnovení procesu prevodov majetku štátu v správe SPF dňom 5. 9. 2007 fond vyhlásil štvrté kolo obchodnej verejnej súťaže na predaj 6 budov a 10 pozemkov charakteru zastavané plochy v k. ú. Orkucany. Vyhodnotenie záväzných návrhov, ktoré vykonala menovaná komisia dňa 23. 11. 2007 a písomným zápisom odporučila generálnemu riaditeľovi prijať návrh spoločnosti K.B.FRUTOS, s.r.o. Prešov, ktorá predložila kúpnu zmluvu s najvyššou kúpnu cenou a splnila všetky súťažné podmienky, bolo predložené na decembrové zasadnutie. Keďže dňa 17. 12. 2007 Správna rada fondu na základe uznesenia vlády Slovenskej republiky č. 1015/2007 dočasne pozastavila akékoľvek prevody pozemkov v správe a nakladaní SPF, vedenie fondu vo veci odpredaja tohto majetku v OVS sa uznesením rozhodlo neodmietnuť ponuku spol. K.B. FRUTOS s.r.o. Prešov na odkúpenie majetku vedeného na LV 750 v k. ú. Orkucany – Výstup č. 3 za ponúknutú kúpnu cenu 2 710 000,- Sk podľa predloženého záväzného návrhu. K podpisu kúpnej zmluvy sa môže však pristúpiť až po zrušení zákazu prevodov majetku vo vlastníctve štátu správnou radou fondu, s podmienkou vyhradenia si práva nepodpísať kúpnu zmluvu len v tom prípade, že dôvody na takéto neprijatie návrhu budú nezávislé od vôle SPF (čoho dôsledkom bude zrušenie OVS), a ďalej do doby uzavretia predmetnej kúpnej zmluvy uzavrieť s touto spoločnosťou zmluvu o dočasnej úprave právnych vzťahov k predmetu súťaže, obsahom ktorej by bol záväzok umožniť tejto spoločnosti bezodplatné užívanie nehnuteľností do doby uzavretia kúpnej zmluvy a povinnosť spoločnosti K.B. FRUKOS s.r.o. Prešov vykonávať ostrahu nehnuteľností a jej zodpovednosť za prípadnú škodu spôsobenú na nehnuteľnostiach po dni prevzatia majetku do užívania.

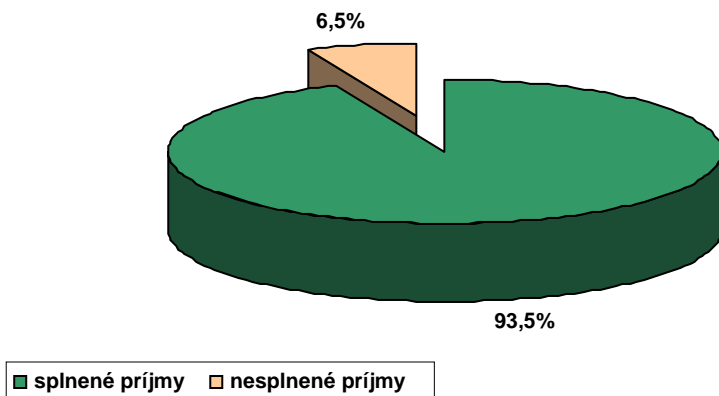
V prípade, ak dôjde k nemožnosti uzavrieť kúpnu zmluvu so spol. K.B. FRUTOS s.r.o. Prešov, IČO: 31679129, z dôvodov nezávislých od vôle SPF, pristúpiť k zrušeniu štvrtého kola súťaže na predaj majetku vedeného na LV 750 v k.ú. Orkucany – Výstup č. 3.

Aj keď sa nepokročilo v realizácii predajov, fond pokračoval vo vymáhaní pohľadávok vyplývajúcich z predajov realizovaných v roku 2005. V roku 2006 bola uhradená na účet SPF len časť kúpnej ceny vo výške 500 tis. Sk vyplývajúca z kúpnej zmluvy č. 4K 0024/05-45,

kupujúci spol. EURO-PPF s.r.o. časť kúpnej ceny splatnej ku dňu 30. 5. 2006 vo výške 490 000,- Sk uhradil v zmysle dodatku č. 1 v novembri 2006. Ostatnú splátku z kúpnej ceny vo výške 200 tis. Sk uhradil kupujúci v novembri 2007. V nasledujúcom roku zostáva uhradiť čiastku 73 tis. Sk, čo predstavujú úroky a zaťaženia.

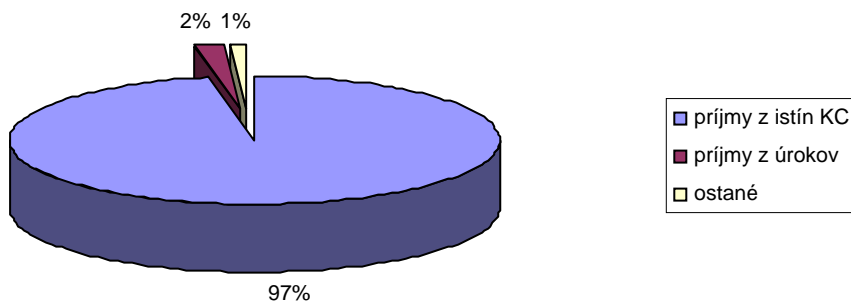
Podiel splnených príjmov na dohodnutých v roku 2007

Graf č. 1



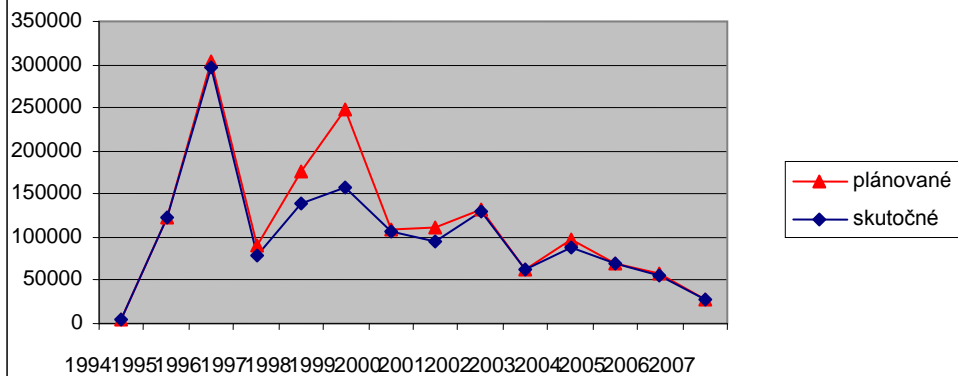
Štruktúra príjmov v Sk z privatizácie v roku 2007

Graf č. 2

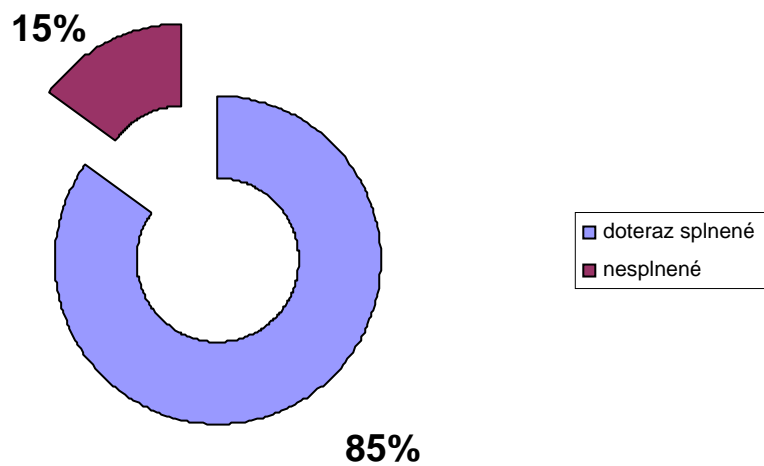


Porovnanie plánovaných príjmov z privatizácie so skutočnými v tis. Sk v jednotlivých rokoch

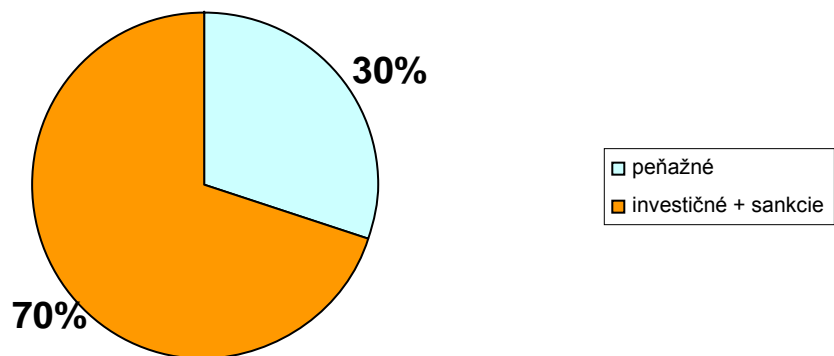
Graf č. 3



Podiel splnených príjmov z privatizácie na dohodnutých celkom v rokoch 1994 až 2007 Graf č. 4

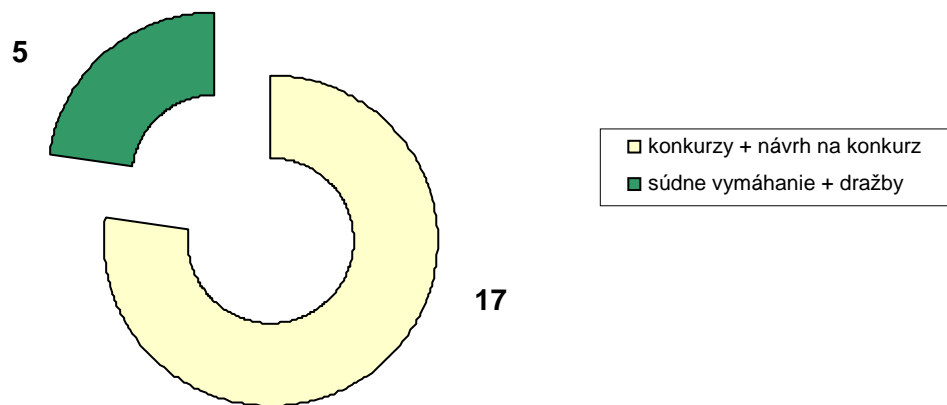


Podiel vymáhaných peňažných pohľadávok v percentách na celkovom objeme vymáhaných. Graf č. 5



Početnosť vymáhaných pohľadávok jednotlivými metódami

Graf č.6



VII. ODBOR USPORIADANIA VLASTNÍCTVA SPF

Oddelenie pozemkových úprav a ROEP

Oddelenie delimitácií

VII. Odbor usporiadania vlastníctva SPF

7.1 Usporiadanie a evidencia vlastníctva a informačný systém k pozemkom

Slovenský pozemkový fond v Bratislave a jeho organizačné zložky (ďalej len „RO SPF“) celoplošne v rámci Slovenska využívajú súbory popisných a geodetických informácií katastrálnych operátov v digitálnej forme s údajmi zapísaných registrov (RVP, ZRPS a ROEP) a projektov pozemkových úprav v katastri nehnuteľností (ďalej len „KN“) a účelové digitálne ortofotomapy vo veľkých a stredných mierkach s obsahom katastrálnych máp a máp určených operátov alebo máp pozemkového katastra v týchto základných oblastiach, a to pre:

- základnú prípravu podkladov k pozemkom v správe a v nakladaní fondu v rámci geografického informačného systému – GIS realizovaného v rámci fondu,
- vedenie operatívno – technickej a účtovnej evidencie pozemkov v katastrálnych územiach s údajmi ROEP,
- vyhotovovanie špecifikácií pozemkov podľa registrov parcel KN-E a KN-C k nájomným a kúpnyim zmluvám,
- delimitácie správy k pozemkom vo vlastníctve štátu podľa druhov pozemkov s doterajšími správcami pozemkov (Lesy SR, š.p., SVP, š.p., krajské úrady a pod.),
- riešenie správy k neknihovaným pozemkom,
- riešenie reštitučných nárokov oprávnených osôb,
- posudzovanie návrhov ROEP a náhradného užívania pozemkov,
- daňové priznania k neprenajatým pozemkom – k neúžitkom,
- riešenie identifikácie odvodnených pozemkov,
- riešenie vlastníckych vzťahov všeobecne a pri sporných prípadoch.

Fond ako správca poľnohospodárskych a niektorých lesných pozemkov vo vlastníctve štátu a nakladajúci s pozemkami nezistených vlastníkov naďalej cieľavedome realizuje geografický informačný systém (GIS) k poľnohospodárskym a lesným pozemkom s prepojením na súbor geodetických a popisných informácií katastrálnych operátov (ISKN).

Fond pre svoju činnosť v plošnom rozsahu využíva informačný systém katastra nehnuteľností (ISKN), vrátane vektorových katastrálnych máp, zvektorizovaných katastrálnych máp a máp určených operátov vyhotovených v rámci riešenia registrov (RVP, ZRPS a ROEP) a projektov pozemkových úprav, ako aj zdigitalizované a zoskenované nečíselné katastrálne mapy a mapy určeného operátu, ktoré boli zabezpečené v rámci fondu.

Na využívanie mapových a písomných údajov registrov a projektov pozemkových úprav, ako aj účelových digitálnych ortofotomáp má fond zabezpečené technické a programové vybavenie

na všetkých regionálnych odboroch SPF. V súčasnom období je na fonde a jeho 34 regionálnych odboroch využívaný program IPF – identifikácia pozemkov fondu v modifikovanej verzii 8.02 cez 14 sieťových inštalácií a 94 inštalácií cez HW kľúče.

Softvérom IPF-8.02 sú celoplošne využívané súbory popisných a geodetických informácií katastrálnych operátov v digitálnej forme, digitalizované nečíselné mapy a zoskenované katastrálne mapy a mapy určeného operátu, BPEJ, databázy produkčných blokov – LPIS, databázy chránených území a ortofotomapy vo veľkých a stredným mierkach.

Orientačný prehľad o stave riešenia registrov (RVP, ZRPS a ROEP) a projektov pozemkových úprav (PPÚ) k 31. 12. 2007, ktorých údaje boli využívané na fonde a RO SPF v roku 2007 je nasledovný:

Stav riešenia registrov a PPÚ	PPÚ	RVP	ZRPS	ROEP	ROEP-i	Spolu	%
Zapísané do KN	23	101	637	1 499	(565)	2 261	64
Schválené, ale nezapísané do KN		9	6	13		28	1
Rozpracované	318	3	6	457	(173)	466	13

Poznámky :

- Z 3 567 k. ú. je vo vojenských obvodoch zahrnutých 22 k. ú., v ktorých podľa našej evidencie nebudú riešené vlastnícke vzťahy v prospech SR – FOND.
- PPÚ - projekt pozemkových úprav
- RVP - register vlastníckych práv
- ZRPS - zjednodušený register pôvodného stavu
- ROEP - register obnovenej evidencie pozemkov
- ROEP – i - register obnovenej evidencie pozemkov len v zastavanej časti katastrálneho územia (nie sú zahrnuté do % vyjadrenia)

Z horeuvedeného orientačného prehľadu o stave riešenia registrov (RVP, ZRPS a ROEP) vyplýva, že fond má k dispozícii kompletne písomné a mapové súbory katastrálnych operátov v rozsahu 64 % katastrálnych území SR (z 3 545 k. ú.), čo je v súlade s ustanoveniami §§ 1, 7, 25 a 29 zákona č. 180/1995 Z. z. v znení neskorších predpisov a §§ 1, 2, 7, 8 a 70 katastrálneho zákona (katastrálne operáty, hodnovernosť a záväznosť údajov katastra).

Podľa údajov získaných od Úradu geodézie, kartografie a katastra SR v Bratislave (ďalej len „ÚGKK SR“) boli do KN celkom zapísané údaje RVP v 101 katastrálnych územiach, ZRPS v 637 katastrálnych územiach, ROEP v 1 499 katastrálnych územiach a projekty pozemkových

úprav 23 katastrálnych územiach. Čiastočné ROEP - len v zastavaných územiach obcí po zápise ZRPS alebo RVP do KN (ROEP - i) boli riešené v 565 katastrálnych územiach.

V priebehu roka 2007 boli do KN zapísané v 2 k. ú. PPÚ, v 52 k. ú. ROEP a v 21 k. ú. ROEP- i.

Rozpracovaných a nezapísaných registrov (RVP, ZRPS a ROEP) ostáva 494 k. ú., čo je 14 %. Neriešených ostáva 797 k. ú., čo predstavuje 22 % z celkového počtu katastrálnych území. Táto problematika má negatívny vplyv na celoplošné využívanie katastrálnych operátov a neúplne spracovávanie špecifikácií pozemkov v horeuvedených základných oblastiach fondu.

Kvalita vyhotovovania rôznorodých podkladov pre plnenie hlavných úloh fondu je priamo závislá od hodnovernosti a úplnosti údajov katastrálnych operátov, ako aj možnosti operatívneho a efektívneho vyhotovovania súvisiacich technických a geodetických podkladov.

V konaní podľa zákona č. 330/1991 Zb. v znení neskorších predpisov je 318 katastrálnych území financovaných zo štátneho rozpočtu alebo spolufinancovaných Európskou úniou.

Základný prehľad registrov (RVP, ZRPS, a ROEP) a PPÚ so stavom ich riešenia k 31. 12. 2007 podľa regionálnych odborov fondu a okresov je **v tabuľke č. 9.**

Podľa údajov ISKN k 31. 12. 2007 je na listoch vlastníctva evidovaných vo vlastníctve štátu v správe SPF (SR-SPF) celkom 220 533 ha pozemkov, z toho 142 335 ha poľnohospodárskej pôdy, 33 653 ha lesnej pôdy a 29 398 ha ostatnej plochy.

Prehľad o poľnohospodárskej a lesnej pôde vo vlastníctve štátu v správe SPF zapísanej v katastri nehnuteľností k 31. 12. 2007 je spracovaný podľa regionálnych odborov fondu a okresov **v tabuľke č. 10.**

Na základe spracovaných a do KN zapísaných údajov ROEP – registrov obnovenej evidencie pozemkov (1 499 k. ú.) a PPÚ – projektov pozemkových úprav (23 k. ú.) je na listoch vlastníctva k 31. 12. 2007 evidovaných v správe fondu (SR-SPF) celkom 114 322 ha pozemkov a v nakladaní fondu (NV-SPF) celkom 211 522 ha pozemkov.

Prehľad pozemkov v správe a nakladaní fondu v katastrálnych územiach so zapísanými údajmi ROEP a PPÚ podľa regionálnych odborov fondu, okresov ja podľa druhov pozemkov je **v tabuľke č. 11.**

Fond podľa písomných výziev obvodných pozemkových úradov a správ katastra katastrálnych úradov priebežne uhrádzal finančné náklady na vyhotovovanie ROEP v zmysle ustanovení § 10 zákona č. 180/1995 Z. z. v znení neskorších predpisov.

Finančné úhrady v roku 2007 predstavujú celkom 7 347,75 tis. Sk, z toho fond ako účastník konania uhradil 13,80 tis. Sk, za nezistených vlastníkov 5 945,95 tis. Sk a za pozemky vo vlastníctve štátu v správe fondu 1 388,00 tis. Sk.

Finančné úhrady SPF podľa § 10 zákona č. 180/1995 Z. z. v znení neskorších predpisov za rok 2007 sú podľa regionálnych odborov fondu, okresov a jednotlivých položiek spracované **v tabuľke č. 12.**

V dôsledku veľkej rozpracovanosti ROEP fond v roku 2007 nepokračoval v plošnej písomnej a grafickej identifikácii odvodňovacieho detailu vo väzbe na vlastnícke vzťahy k pozemkom.

Fond v roku 2007 účtovne vyradil z evidencie dlhodobého hmotného majetku SPF odvodňovací detail po bývalom ŠM Moldava nad Bodvou, š.p. vo výmere 4,3198 ha a v celkovej hodnote 310 280,- Sk.

Účtovný stav meliorácií – odvodňovacieho detailu vo vlastníctve SPF k 31. 12. 2007 je 490 185 677,35,- Sk.

7.2 Usmernenia námestníka generálneho riaditeľa SPF

V priebehu roka 2007 odbor usporiadania vlastníctva vypracoval dve usmernenia námestníka generálneho riaditeľa SPF, a to „Usmernenie námestníka GR SPF č. 1/2007 k postupu RO SPF pri obstarávaní geometrických plánov – geodetických prác“ a „Usmernenie námestníka GR SPF č. 2/2007, ktorým sa upravuje postup SPF pri vyrovnávaní v peniazoch v konaní podľa ust. § 11 ods. 8 a 17 zákona o pozemkových úpravách“. Obidve usmernenia sú zverejnené v počítačovom prostredí intranetu „Vnútorne predpisy“ v časti pokyny námestníka GR SPF za rok 2007.

7.3 Operatívno – technická a účtovná evidencia pozemkov vo vlastníctve štátu v správe SPF

Fond podľa § 34c zákona č. 330/1991 Zb. v znení neskorších predpisov a podľa zákona o účtovníctve č. 431/2002 Z. z. v znení neskorších predpisov vedie operatívno-technickú a účtovnú evidenciu pozemkov vo vlastníctve SR v správe SPF.

Interným pokynom generálneho riaditeľa č. 3/2005, je upravený postup organizačných útvarov fondu pri vedení operatívno-technickej a účtovnej evidencie pozemkov vo vlastníctve štátu, ktoré fond spravuje podľa osobitných predpisov.

Modifikovaný program IPF – podsystém evidencie pozemkov vo verzii 8.02 zabezpečuje úplný postup spracovania interných dokladov pre prvotné zaúčtovanie pozemkov, ako aj interné doklady pre aktualizáciu zmien účtovného stavu.

Interné doklady zabezpečujú regionálne odbory fondu pre príslušné katastrálne územia, a to pre prvotné zaúčtovanie pozemkov, v tých katastrálnych územiach, kde bol k 31. 12. 2006 schválený a do katastra nehnuteľností zapísaný ROEP a pre aktualizáciu zmien účtovného stavu

v tých katastrálnych územiach, v ktorých bolo prvotné zaúčtovanie hodnoty pozemkov vykonané do 31. 12. 2006 a v ktorých došlo k výrazným zmenám (zmena viac ako 10 %).

K 31. 12. 2006 bolo do KN zapísaných 1 447 ROEP. V roku 2007 bola vykonaná operatívno – technická a účtovná evidencia pozemkov v rozsahu 72 k. ú. s výmerou pozemkov 3 938 ha a v účtovnej hodnote 190 567,- tis. Sk.

Rozsah riešenia prvotnej účtovnej evidencie pozemkov vo vlastníctve SR – SPF v katastrálnych územiach so zapísanými údajmi ROEP je špecifikovaný **v tabuľke č. 13.**

VII. 4 Daňové priznania na rok 2007

Od účinnosti zákona č. 582/2004 Z. z. z 23. septembra 2004 o miestnych daniach a miestnom poplatku za komunálne odpady a drobné stavebné odpady v znení neskorších predpisov (ďalej len „zákon“) fond sa stal daňovníkom dane z nehnuteľností podľa §§ 5, 9 a 13 zákona. V zmysle ust. § 5 zákona je fond daňovníkom dane k pozemkom vo vlastníctve SR - SPF, ktoré neprenajíma a v zmysle ust. § 9 zákona je daňovníkom dane zo stavieb vo vlastníctve SR - SPF, ktoré neprenajíma.

Daňové priznania podľa § 19 zákona boli podávané príslušným správcom dane prostredníctvom príslušných regionálnych odborov SPF.

Pre zabezpečenie správnosti vyhotovovania daňových priznaní bol v rámci modifikácie programu IPF vytvorený – podsystem k daňovému priznaniu. Slúži na evidenciu pozemkov vo vlastníctve SR-SPF, ktoré nie sú obsahom žiadnej nájomnej zmluvy, takže by mali byť uvedené v daňovom priznaní.

Fond na základe platobných výmerov od správcov daní zaplatil v roku 2007 daň z nehnuteľností vo vlastníctve SR v správe SPF (neprenajaté a bez užívateľov) vo výške 2 595 852,- Sk. Daň z pozemkov bola vo výške 2 090 106,- Sk, z toho za ostatné plochy s výnimkou stavebných pozemkov (neúžitky) zaplatil daň vo výške 682 777,- Sk, čo naďalej zostáva z pohľadu fondu otvorenou – spornou otázkou.

Celkový stav a prehľad vyrubenej a zaplatenej dane z pozemkov, zo stavieb a bytov vo vlastníctve SR v správe SPF je spracovaný **v tabuľke č. 14.**

7. 5 Delimitácia správy k poľnohospodárskym a lesným nehnuteľnostiam vo vlastníctve SR

Fond priebežne zabezpečuje delimitáciu správy k nehnuteľnostiam podľa ustanovení §§ 1, 17 a 22 zákona č. 229/1991 Zb. v znení neskorších prepisov.

Delimitačnými protokolmi sú riešené aj nesprávne evidencie správy k pozemkom po zápise údajov registrov (RVP, ZRPS a ROEP) do katastra nehnuteľností (KN).

Rozsiahlou problematikou je naďalej delimitácia správy k lesným pozemkom evidovaných na LV pre SR - SPF, ako aj delimitácia správy k neknihovaným pozemkom v mimo zastavaných územiach obcí (podľa ustanovení § 14 zákona č.180/1995 Z. z. v znení neskorších predpisov) bývalé korytá vodných tokov, vodné toky, cesty a i., na ktoré sa nevzťahuje aplikácia § 1 zákona č.229/1991 Zb. v znení neskorších predpisov.

Pri riešení prevodov správy a odstraňovaní spornej evidencie vlastníckych vzťahov k pozemkom sú pre posúdenie správnosti riešenia vlastníckych práv využívané súbory geodetických a popisných informácií katastrálnych operátov (prepojenie vektorových máp so súborom základných údajov k pozemkom z ISKN) v programe IPF – identifikácia pozemkov fondu na príslušných organizačných útvaroch fondu.

Na základe údajov ISKN a identifikácií (program IPF a ortofotomapy) boli vyzývané právnické osoby k prevodu správy poľnohospodárskej pôdy, na ktorú sa vzťahujú ustanovenia §§ 1, 17 a 22 zákona č. 229/1991 Zb. v znení neskorších predpisov do správy SPF, formou delimitačných protokolov.

K vyhotovovaniu delimitačných protokolov a k zaujatiu konečného stanoviska je pre potreby fondu súčasťou delimitačného protokolu účelová digitálna ortofotomapa (podľa IP GR č. 2/2005).

K 31. 12. 2007 bolo vyriešených 161 delimitačných protokolov o prevode správy poľnohospodárskych nehnuteľností od rôznych právnických osôb, vrátane delimitačných protokolov o odovzdaní správy lesných pozemkov zo správy SPF do správy Lesov SR a vodných plôch do správy SVP.

Za hodnotené obdobie bolo delimitačnými protokolmi od rôznych právnických osôb (krajské úrady, Ministerstvo hospodárstva SR a ďalšie) do správy fondu prevedené 390 ha poľnohospodárskej pôdy

Podľa dohody o spoločnom postupe Lesov SR, š.p. Banská Bystrica a SPF bolo do správy štátnych organizácií lesného hospodárstva odovzdaných 1332 ha lesných pozemkov.

Podľa zákona č. 364/2004 Z. z. o vodách (vodný zákon) v znení neskorších predpisov boli do správy SVP, š.p. Banská Štiavnica odovzdané vodné plochy v rozsahu 1 ha.

V rámci usporiadania vlastníctva k pozemkom sú protokolmi riešené aj pozemky, patriace do vlastníctva obcí (nesprávna aplikácia zákona o majetku obcí a zákona o pôde) bolo odovzdané 33 ha.

Od zaniknutých právnických osôb (napr. Čsl. štát) bol prevod správy k poľnohospodárskym pozemkom vo vlastníctve SR riešený aj bez vyhotovenia delimitačných protokolov, a to priamou písomnou žiadosťou príslušného regionálneho odboru o zápis v KN na SR - SPF zo zákona v rozsahu 293 ha pozemkov (47 žiadosti).

7.6 Účelové digitálne ortofotomapy

Fond a Výskumný ústav pôdoznanectva a ochrany pôdy (ďalej aj „VÚPaOP“) zabezpečili dvomi licenčnými zmluvami s poskytovateľmi účelových digitálnych farebných ortofotomáp, a to zmluvami č. 4 - 2006/600 a 8 - 2006/600 s EUROSENSE, s.r.o. a GEODIS SLOVAKIA, s.r.o. v Banskej Bystrici získanie a používanie aktualizovaných účelových digitálnych ortofotomáp s celoplošným pokrytím SR a s rozlíšením pixlu digitálnej ortofotomapy 0,5 m.

Fond týmto celoplošne v rámci SR finančne zabezpečil pre oblasť pôdohospodárstva pre roky 2006 a 2007 aktualizáciu už existujúcej databázy ortofotomáp z rokov 2002 - 2003, čím sa získa súvislé pokrytie celého územia Slovenska aktuálnymi farebnými ortofotomapami v digitálnej forme s rozlíšením 50 cm/pixel (pre práce v mierkach máp 1 : 5 000), ktoré budú využívané aj v oblasti dotácií k produkčným blokom v rámci LPIS.

Finančné náklady na túto aktualizáciu predstavovali pre fond čiastku spolu 10,0 mil. SK + 19 % DPH v priebehu rokov 2006 a 2007.

Fond a VÚPaOP má k dispozícii aktualizované účelové digitálne ortofotomapy (s pozemkami strednej polohovej chyby (RMSE) zobrazenia prvkov v teréne 1,5 m, s rozlišovacou úrovňou pixlu digitálnej ortofotomapy 0,5 m, s rastrovým formátom JPG a georeferencované do štátneho súradnicového systému S-JTSK) v rozsahu 100 % pokrytia územia SR s aktualizovanými údajmi – rastrami skutočného stavu povrchu územia SR z obdobia rokov 2006 a 2007 (z roku 2005 len 5 % územia SR).

Poskytovatelia horeuvedených licenčných zmlúv sa zmluvne zaviazali, že poskytnú licenciu aktualizovanej ortofotomapy Slovenska aj pre nasledujúce ďalšie právne subjekty, a to:

- Ministerstvo pôdohospodárstva Slovenskej republiky (ďalej len „MP SR“) vrátane využitia OM pre účely Integrovaného geografického informačného systému rezortu pôdohospodárstva - IGIS RP,
- Pôdohospodársku platobnú agentúru (ďalej len „PPA“),

- rozpočtovým a príspevkovým organizáciám, ktoré sú priamo riadené MP SR a špecializovanej štátnej správe MP SR na základe samostatnej licenčnej zmluvy s poskytovateľom.

Vyhotovenie týchto účelových digitálnych ortofotomáp bolo zabezpečené a finančne vykryté fondom na základe požiadaviek poľnohospodárskej praxe na aktualizáciu údajov produkčných blokov v rámci LPIS (informačný systém k využívaniu poľnohospodárskych pozemkov), požiadaviek fondu na opravu niektorých údajov v katastrálnych operátoch po zápise údajov registrov do katastra nehnuteľností a pri plnení úloh fondu, čím bude možné v plnom rozsahu aplikovať IP GR č. 2/2005, ktorým sa upravuje postup organizačných útvarov fondu na využívanie účelových digitálnych ortofotomáp v podmienkach SPF, ako aj „Dohoda o spoločnom postupe Lesov SR, š.p. a SPF pri aplikácii zákonov upresňujúcich správu poľnohospodárskych a lesných pozemkov vo vlastníctve SR“ a riešenia neknihovaných pozemkov vo vzťahu k vodným tokom, pozemným komunikáciám, nesúladov druhov pozemkov vedených v registri parciel KN-E a podobne. Uvedené materiály sú zverejnené na stránke www.pozfond.sk.

Pri schvaľovaní hlavných smerov činnosti fondu na rok 2007 k problematike vyhotovovania účelových digitálnych ortofotomáp vo veľkých mierkach (ortofotomapy v M = 1 : 2 000 vyhotovené z LMS v M = 1 : 7 000), odbor usporiadania vlastníctva FOND v roku 2007 nezabezpečoval zmluvnými vzťahmi vyhotovovanie účelových digitálnych ortogotomáp v M = 1 : 2 000 na ďalších lokalitách SR tak, ako v predchádzajúcom období.

VII. Tabuľkové prílohy k textom

- Tabuľka č. 9** Prehľad o stave riešenia projektov pozemkových úprav a registrov k 31.12.2007
- Tabuľka č. 10** Prehľad o poľnohospodárskej a lesnej pôde vo vlastníctve štátu v správe SPF zapísanej v katastri nehnuteľností k 31.12.2007
- Tabuľka č. 11** Prehľad základných údajov k pozemkom zo zapísaných registrov – ROEP a projektov pozemkových úprav - PPÚ do katastra nehnuteľností k 31.12.2007
- Tabuľka č. 12** Finančné úhrady SPF v konaní ROEP podľa § 10 zákona č. 180/1995 Z. z. v znení neskorších predpisov v roku 2007
- Tabuľka č. 13** Stav účtovnej evidencie pozemkov k 31.12.2007
- Tabuľka č. 14** Daňové priznania a platenie dane SPF k nehnuteľnostiam vo vlastníctve SR - SPF za rok 2007

Z á v e r

Údaje v textovej a tabuľkovej časti výročnej správy Slovenského pozemkového fondu za rok 2007 poukazujú na skutočnosť, že plnenie úloh na jednotlivých organizačných úsekoch bolo v hodnotenom roku na dobrej úrovni, a to i napriek nepriaznivej bilancii na úseku prevodu pozemkov v správe a nakladaní fondu, kde na základe už citovaného odporúčania vyplývajúceho z Uznesenia vlády SR č. 208 zo dňa 01. 3. 2006 a rozhodnutia Správnej rady fondu zo dňa 02. 3. 2006 bol zastavený predaj a zámena pozemkov a zároveň od 1. decembra 2007 vstúpilo do platnosti Uznesenie vlády SR č. 1015 z 28. novembra 2007, ktorým sa dočasne pozastavil akýkoľvek predaj pozemkov v správe a nakladaní Slovenského pozemkového fondu, s výnimkou prevodu práva správy majetku štátu, prevodov vo verejnom záujme, prevodov do majetku samosprávnych orgánov a s výnimkou vydávania pôvodných pozemkov, ktoré trvá až dodnes.

I napriek uvedenému bol rozpočet fondu v príjmovej časti splnený na 131,4% a vo výdavkovej časti na 87,5%, pričom skutočne dosiahnutý hospodársky výsledok za rok 2007 predstavuje finančný objem + 215 080 00.- Sk. Tento pozitívny výsledok hospodárenia fondu spočíval v snahe vedenia fondu predísť nenaplneniu plánovaných príjmov z predaja pozemkov a zameraním sa na realizáciu takých činností, ktoré by mali minimálny negatívny dopad na čerpanie jestvujúcich finančných prostriedkov s ohľadom na rozpočet fondu na rok 2007.

Nepodarilo sa personálne stabilizovať odbor ľudských zdrojov a PaM a ekonomickú sekciu. Činnosť fondu bola negatívne ovplyvnená zrušením Správnej a Dozornej rady SPF, čo nepriaznivo ovplyvnilo predovšetkým prijímanie potrebných vnútorných predpisov fondu, ako aj plynulý chod pri zabezpečovaní úloh a to najmä na úseku odboru prevodu a prenájmu pozemkov.

V nasledujúcom roku je predpoklad, že sa štandardné činnosti fondu rozšíria o nové, v nadväznosti na novelu zákona č. 330/1991 Z. z. v znení neskorších predpisov.

Bratislava, júl 2008

P R Í L O H Y

Výsledovka Úč NUJ 2 - 01

VÝKAZ ZISKOV A STRÁT

31.12.2007
(v tis. Sk)za obdobie od mesiac rok do mesiac rok
 0 1 2 0 0 7 1 2 2 0 0 7

Spôsob podania výkazu: *)

- riadne
 - opravné
 - opakované

IČO

1 7 3 3 5 3 4 5

Názov účtovnej jednotky

S L O V E N S K Ý P O Z E M K O V Ý F O N D

Právna forma účtovnej jednotky

N E Z I S K O V A O R G A N I Z A C I A

Sídlo účtovnej jednotky

Ulica a číslo

B U D K O V A 3 6

PSČ

8 1 7 1 5

Názov obce

B R A T I S L A V A

Smerové číslo telefónu

0 2

Číslo telefónu

5 9 3 1 8 3 1 1

Číslo faxu

5 9 3 1 8 3 1 1

e-mail

Zostavená dňa:	Podpisový záznam štatutárneho orgánu alebo člena štatutárneho orgánu účtovnej jednotky:	Podpisový záznam osoby zodpovednej za zostavenie účtovnej zvierky:	Podpisový záznam osoby zodpovednej za vedenie účtovníctva:
	v.r. Ing. Miloslav Šebek generálny riaditeľ	v.r. Klára Tesárová v.r. Olga Leštáková	v.r. Ing. Danica Májeková

MF SR 2003

*) vyznačuje sa križikom

Číslo účtu	Náklady	Číslo riad.	Účtovné obdobie			Bezprostr. predchádz. účtovné pobjdobie
			Hlavná činnosť	Podnikateľ. činnosť	Spolu	
a	b	c	7	8	9	10
501	Spotreba materiálu	01	9 371		9 371	11 720
502	Spotreba energie	02	3 891		3 891	4 159
503	Spotreba ostatných neskladovateľných dodávok	03				
504	Predaný tovar	04				
511	Opravy a udrzovanie	05	3 315		3 315	5 084
512	Cestovné	06	533		533	854
513	Náklady na reprezentáciu	07	126		126	178
518	Ostatné služby	08	38 647		38 647	57 756
521	Mzdové náklady	09	101 830		101 830	92 050
524	Zákonné sociálne poistenie	10	32 220		32 220	29 936
525	Ostatné sociálne poistenie	11	1 222		1 222	1 142
527	Zákonné sociálne náklady	12	4 658		4 658	4 921
528	Ostatné sociálne náklady	13	456		456	4 859
531	Cestná daň	14				
532	Daň z nehnuteľností	15	2 620		2 620	3 316
538	Ostatné dane a poplatky	16	469		469	393
541	Zmluvné pokuty a penále	17				
542	Ostatné pokuty a penále	18	105		105	
543	Odpísanie nevymožiteľnej pohľadávky	19	12 691		12 691	4 431
544	Úroky	20				
545	Kurzové straty	21	11		11	9
546	Dary	22				
547	Osobitné náklady	23				
548	Manká a škody	24				
549	Iné ostatné náklady	25	213 231		213 231	160 551
551	Odpisy dlhodobého nehmotného a hmotného majetku	26	17 428		17 428	17 948
552	Zostatková cena predaného nehmotného a hmotného majetku	27				
553	Predané cenné papiere a vklady	28				500
554	Predaný materiál	29				
556	Tvorba zákonných rezerv	30				
557	Náklady z precenenia cenných papierov	31				1 467
559	Tvorba zákonných opravných položiek	32				
561	Poskytnuté príspevky organizačným zložkám	33				
562	Poskytnuté príspevky iným účtovným jednotkám	34				
563	Poskytnuté príspevky fyzickým osobám	35				
Účtová trieda 5 celkom r. 1 až 35		36	442 824		442 824	401 274
Kontrolné číslo r. 01 až 36		994	885 648		885 648	802 548

Číslo účtu	Výnosy	Číslo riad.	Účtovné obdobie			Bezprostr. predchádz. účtovné obdobie
			Hlavná činnosť	Podnikateľ. činnosť	Spolu	
a	b	c	7	8	9	10
601	Tržby za vlastné výrobky	37				
602	Tržby z predaja služieb	38	567 622		567 622	410 005
604	Tržby za predaný tovar	39				
611	Zmena stavu nedokončenej výroby	40				
612	Zmena stavu zásob polotovarov	41				
613	Zmena stavu zásob výroby	42				
614	Zmena stavu zásob zvierat	43				
621	Aktivácia materiálu a tovaru	44				
622	Aktivácia vnútroorganizačných služieb	45				
623	Aktivácia dlhodobého nehmotného majetku	46				
624	Aktivácia dlhodobého hmotného majetku	47				
641	Zmluvné pokuty a penále	48				
642	Ostatné pokuty a penále	49				5
643	Platby za odpísané pohľadávky	50				
644	Úroky	51	62 678		62 678	41 233
645	Kurzové zisky	52				
646	Prijaté dary	53				
647	Osobitné výnosy	54				
648	Zákonné poplatky	55				
649	Iné ostatné výnosy	56	24 440		24 440	849
651	Tržby z predaja dlhodobého nehmotného a hmotného majetku	57	8 409		8 409	1 277
652	Výnosy z dlhodobých finančných investícií	58				
653	Tržby z predaja cenných papierov a vkladov	59				100
654	Tržby z predaja materiálu	60				
655	Výnosy z krátkodobého finančného majetku	61				
656	Zúčtovanie zákonných rezerv	62				
657	Výnosy z precenenia cenných papierov	63	6 534		6 534	3 667
658	Výnosy z prenájmu majetku	64				
659	Zúčtovanie zákonných opravných položiek	65				
661	Prijaté príspevky od organizačných zložiek	66				
662	Prijaté príspevky od iných organizácií	67				
663	Prijaté príspevky od fyzických osôb	68				
664	Prijaté členské príspevky	69				
665	Príspevky z podielu zaplatenej dane	70				
691	Dotácie na prevádzku	71				
Účtová trieda 6 celkom r. 37 až 71		72	669 683		669 683	457 136
Výsledok hospodárenia pred zdanením r.72-36		73	226 859		226 859	55 862
591	Daň z príjmov	74	11 779		11 779	
595	Dodatkové odvody dane z príjmov	75				
Výsledok hospodárenia po zdanení (r.73-(r.74+r.75)) (+/-)		76	215 080		215 080	55 862
Kontrolné číslo súčet r. 37 až 73		995	1 793 084		1 793 084	1 025 996

Súvaha Úč NUJ 1 - 01

SÚVAHA

31.12.2007

(v tis. Sk)

Spôsob podania výkazu:

<input checked="" type="checkbox"/>	riadne
<input type="checkbox"/>	opravné
<input type="checkbox"/>	opakované

IČO	Mesiac	Rok	Kód okresu *)	Kód obce *)
1 7 3 3 5 3 4 5	1 2	2 0 0 7	1 0 1	5 2 8 5 9 5

Názov účtovnej jednotky

S L O V Ě N S K Ý P O Z E M K O V Ý F O N D

Právna forma účtovnej jednotky

N E Z I S K O V A O R G A N I Z A C I A

Sídlo účtovnej jednotky

Ulica a číslo

B Ú D K O V A 3 6

PSC

8 1 7 1 5

Názov obce

B R A T I S L A V A

Smerové číslo telefónu

0 2

Číslo telefónu

5 9 3 1 8 3 1 1

Číslo faxu

5 9 3 1 8 3 1 1

e-mail

Zostavená dňa:	Podpisový záznam štatutárneho orgánu alebo člena štatutárneho orgánu účtovnej jednotky:	Podpisový záznam osoby zodpovednej za zostavenie účtovnej závierky:	Podpisový záznam osoby zodpovednej za vedenie účtovníctva:
	v.r. Ing. Miloslav Šebek generálny riaditeľ	v.r. Klára Tesárová v.r. Oľga Leštáková	v.r. Ing. Danica Májeková

MF SR 2003

*) Vypĺňa sa na účely údajov oznamovaných podľa § 8 ods. 5 zákona Národnej rady Slovenskej republiky č. 303/1995 Z. z. o rozpočtových pravidlách v znení neskorších predpisov

Strana Aktív	č.r.	účtovné obdobie			Bezprostredne predchádzajúce účtovné obdobie
		Brutto	korekcia	Netto	
a	b	1	2	3	4
Majetok spolu súčet r. 002+009+021		5 447 609	152 941	5 294 668	5 173 908
1. Dlhodobý nehmotný majetok súčet r. 003 až 008	002	8 837	7 143	1 694	1 841
Nehmotné výsledky z vývoj. a obdobnej činnosti (012-(072+091AÚ))	003				
Softvér (013-(073+091AÚ))	004	8 837	7 143	1 694	1 841
Oceniteľné práva (014-(074+091AÚ))	005				
Ostatný dlhodobý nehmotný majetok (018+019)-(078+079+091AÚ))	006				
Obstaranie dlhodobého nehmotného majetku (041-093)	007				
Poskytnuté preddavky na dlhodobý nehmotný majetok (051-095AÚ))	008				
2. Dlhodobý hmotný majetok súčet r. 010 až 020	009	5 438 772	145 798	5 292 974	5 172 067
Pozemky (031)	010	4 748 341		4 748 341	4 628 192
Umelecké diela a zbierky (032)	011				
Stavby (021-(081-092AÚ))	012	549 628	26 113	523 515	526 396
Stroje prístroje a zariadenia (022-(082+092AÚ))	013	76 691	71 792	4 899	9 801
Dopravné prostriedky (023-(083+092AÚ))	014	36 426	28 411	8 015	7 615
Pestovateľské celky trvalých porastov (025-(085+092AÚ))	015				
Základné stádo a ťažné zvieratá (026-(086+092AÚ))	016				
Drobný dlhodobý hmotný majetok (028-(088+092AÚ))	017	19 234	19 234		
Ostatný dlhodobý hmotný majetok (029-(089+092AÚ))	018	454	248	206	63
Obstaranie dlhodobého hmotného majetku (042-094)	019	7 998		7 998	
Poskytnuté preddavky na dlhodobý hmotný majetok (052-095AÚ))	020				
3. Finančné investície súčet r. 022 až 027	021				
Podielové cenné papiere a podiely v obchodných spoločnostiach vI ovládanej osobe (061)	022				
Podielové cenné papiere a podiely v obchodných spoločnostiach s podstatným vplyvom (062)	023				
Dlhové cenné papiere držané do splatnosti (063-096AÚ))	024				
Pôžičky podnikov v skupine a ostatné pôžičky (066+067)-096AÚ))	025				
Ostatné dlhodobé finančné investície (069-096AÚ) okrem r. 040	026				
Obstaranie dlhodobých finančných investícií (043-096AÚ))	027				
Kontrolné číslo r.001 až 027	991	16 342 827	458 823	15 884 004	15 521 724

Strana aktív	č.r.	účtovné obdobie			Bezprostredne predchádzajúce účtovné obdobie	
		Brutto	korekcia	Netto		
a	b	1	2	3	4	
B. OBEŽNÝ MAJETOK	r. 029+036+041+049+056	028	2 621 172	0	2 621 172	2 513 394
1. Zásoby súčet	r. 030 až 035	029	2 345	0	2 345	2 423
Materiál	(112+119)-191	030	2 345	0	2 345	2 423
Nedokončená výroba a polotovary vlastnej výroby	(121+122)- (192+193)	031				
Výrobky	(123-194)	032				
Zvieratá	(124-195)	033				
Tovar	(132+139)-196)	034				
Poskytnuté prevádzkové preddavky	(314-391AÚ)	035				
2. Dlhodobé pohľadávky	r. 037 až 040	036	454	0	454	859
Pohľadávky z obchodného styku	(311AÚ až 315 AÚ)-391AÚ) okrem r. 035	037	454	0	454	859
Pohľadávky voči účastníkom združení	(358AÚ-391AÚ)	038				
Iné pohľadávky	(335AÚ+373AÚ+375AÚ+378AÚ)-391AÚ)	039				
Cenné papiere obstarané v primárnych emisiách neurčené na obchodovanie	(069AÚ-391AÚ)	040				
3. Krátkodobé pohľadávky	r. 042 až 048	041	463 132	0	463 132	675 169
Pohľadávky z obchodného styku	(311AÚ až 315AÚ)-391AÚ) okr.r.035	042	167 450	0	167 450	199 741
Zúčtovanie s inštitúciami sociálneho poistenia	(336-391AÚ)	043				
Daňové pohľadávky	(341 až 345)	044				
Dotácie a ostatné zúčtovanie so štátnym rozpočtom alebo s rozpočtom miestnej samosprávy	(346+348)	045				
Pohľadávky voči účastníkom združení	(358AÚ)-(391AÚ)	046				
Spojovací účet pri združení	(396-391AÚ)	047				
Iné pohľadávky	(335AÚ+373AÚ + 375AÚ+378AÚ)-391AÚ)	048	295 682	0	295 682	475 428
4. Finančný majetok	r. 050 až 055	049	2 154 483	0	2 154 483	1 833 971
Pokladnica	(211+213)	050	468	0	468	467
Bankové účty	(221+261)	051	2 059 053	0	2 059 053	1 745 075
Dlhové cenné papiere na obchodovanie	(251)	052				
Dlhové cenné papiere na predaj	(253)	053	94 962		94 962	88 429
Vlastné dlhopisy	(255)	054				
Obstaranie krátkodobých finančných investícií	(259)	055				
5. Prechodné účty aktív	r. 057 až 059	056	758	0	758	972
Náklady budúcich období	(381)	057	563		563	757
Príjmy budúcich období	(385)	058				
Odhadné účty aktívne	(388)	059	195	0	195	215
AKTÍVA celkom	r. 001 a 028	060	8 068 781	152 941	7 915 840	7 687 302
Kontrolné číslo	r. 028 až 060	992	15 932 297	152 941	15 779 356	15 227 484

Strana Pasív		č.r.	Účtovné obdobie	Bezprostredne predchádzajúce účtovné obdobie
a		b	3	4
A. Vlastné zdroje krytia stálych a obežných aktív r. 062+066		061	7 879 622	7 663 992
1.	Fondy organizácie r. 063 až 065	062	7 664 542	7 608 130
	Základné imanie (901)	063	5 294 668	5 173 908
	Oceňovací rozdiel z precenenia majetku, záväzkov (905)	064		
	Fondy účtovnej jednotky (911+912+913+914)	065	2 369 874	2 434 222
2.	Výsledok hospodárenia r. 067 až 069	066	215 080	55 862
	Výsledok hospodárenia v schvaľovaní (+;-931)	067		
	Nerozdelený zisk, neuhradená strata minulých rokov (+;-932)	068	0	
	Účet ziskov a strát (+;-963)	069	215 080	55 862
B. Cudzíe zdroje r. 071+074+081+091+095		070	36 218	23 310
1.	Rezervy zákonné r.072 až 073	071		
	Rezervy zákonné (941)	072		
	Krátkodobé zákonné rezervy (323)	073		
2.	Dlhodobé záväzky r. 075 až 080	074	72	0
	Dlhopisy emitované účtovnou jednotkou (953)	075		
	Záväzky z prenájmu (954AÚ)	076		
	Dlhodobé prijaté preddavky (955)	077		
	Sociálny fond (956)	078	72	0
	Dlhodobé zmenky na úhradu (958)	079		
	Ostatné dlhodobé záväzky (373 AÚ+959 AÚ)	080		
3.	Krátkodobé záväzky r. 082 až 090	081	31 599	20 429
	Záväzky z obchodného styku (321 až 325) okrem r.073	082	19 517	10 799
	Záväzky voči zamestnancom (331+333)	083	378	407
	Zúčtovanie s inštitúciami sociálneho poistenia (336)	084	5 130	3 252
	Daňové záväzky (341 až 345)	085	1 751	829
	Záväzky z titulu finančných vzťahov k štátnemu rozpočtu a orgánov miestnej samosprávy (346+348)	086		
	Záväzky z upísaných nesplatených cenných papierov a vkladov (367)	087		
	Záväzky voči účastníkom združení (368)	088		
	Spojovací účet pri združení (396)	089		
	Ostatné záväzky (379AÚ+373AÚ+954AÚ+959AÚ)	090	4 823	5 142
4.	Bankové výpomoci a pôžičky r. 092 až 094	091		
	Dlhodobé bankové úvery (951AÚ)	092		
	Bežné bankové úvery (231+232+951AÚ)	093		
	Prijaté krátkodobé finančné výpomoci (241+249)	094		
5.	Prechodné účty pasívne r. 096 až 098	095	4 547	2 881
	Výdavky budúcich období (383)	096		
	Výnosy budúcich období (384)	097	128	24
	Odhadné účty pasívne (389)	098	4 419	2 857
PASÍVA celkom r. 061 + 070		099	7 915 840	7 687 302
	Kontrolné číslo 061 až 097	993	31 663 360	30 749 208

Poznámky k účtovnej závierke

Účtovná jednotka: SLOVENSKÝ POZEMKOVÝ FOND

Sídlo: Búdkova 36, 817 15 BRATISLAVA

Ku dňu: 31. 12. 2007

1. Všeobecné údaje

1.1 *Názov a sídlo účtovnej jednotky*

Názov spoločnosti: *Slovenský pozemkový fond*

Sídlo spoločnosti: *Búdková 36, 817 15 Bratislava*

Dátum založenia: 01. 01. 1992

Dátum zápisu do obchodného registra: 19. 08. 1991

Identifikačné číslo: 17 335 345

Daňové identifikačné číslo: 2021007021

Fondbol zriadený v zmysle § 34 zákona č. 330/1991 Zb. o pozemkových úpravách, usporiadaní pozemkového vlastníctva, pozemkových úradoch, pozemkovom fonde a pozemkových spoločenstvách v znení neskorších predpisov ako nepodnikateľský a neziskový subjekt.

1.2 *Hlavné činnosti spoločnosti podľa výpisu z obchodného registra*

- spravuje poľnohospodárske a lesné nehnuteľnosti vo vlastníctve štátu a neznámych vlastníkov
- prevádza bezplatne do vlastníctva oprávnených osôb náhradné pozemky z vlastníctva štátu, ak nemožno vydať ich pôvodné pozemky
- uzatvára zmluvy o výmene pozemkov s vlastníkmi, na pozemkoch ako je záhradková alebo chatová osada
- spolupracuje pri uplatňovaní práv oprávnených osôb
- prevádza do vlastníctva alebo do správy právnických alebo fyzických osôb pozemky vo vlastníctve štátu, ktoré sú rozhodnutím orgánu štátnej správy určené na výstavbu alebo ťažbu
- spravované nehnuteľnosti vo vlastníctve štátu prenajíma do schválenia privatizačného projektu alebo v súlade s ním a nehnuteľnosti neznámych vlastníkov do uplatnenia a preukázania vlastníckych práv
- v súlade so schváleným privatizačným projektom prevádza majetok určený na privatizáciu spôsobmi ustanovenými zákonom č. 92/91 Zb. v znení neskorších predpisov
- je účastníkom konania o pozemkových úpravách za pozemky, ktoré spravuje
- nakladá s pozemkami neznámych vlastníkov, neknižovanými pozemkami, ktoré sú vo vlastníctve štátu, pozemkami vo vlastníctve štátu, pozemkami, ktorých vlastníctvo nie je evidované podľa predpisov o katastri nehnuteľností v súbore geodetických informácií a v súbore popisných informácií alebo nie je preukázané inak a pozemkami, ktoré tvoria podiely spoločnej nehnuteľnosti, ktoré spravuje, pričom postupuje podľa zákona č. 180/1995 Z. z. a zákona č. 181/1995 Z. z.

1.3 Členovia štatutárneho orgánu

Podľa platného výpisu z obchodného registra

Štatutárny orgán: Ing. Miloslav Šebek – generálny riaditeľ
Poľná 916/127
974 05 Banská Bystrica
Od. 17.05.2007

Konanie v mene spoločnosti:

Za Slovenský pozemkový fond koná vo všetkých veciach samostatne generálny riaditeľ Ing. Miloslav Šebek

1.4 SPF zostavil riadnu účtovnú závierku za predpokladu nepretržitého pokračovania jeho činnosti

1.5 Priemerný počet pracovníkov

Priemerný prepočítaný evidenčný počet zamestnancov počas účtovného obdobia:	270
z toho riadiaci pracovníci :	52

1.6 Schválenie účtovnej závierky za predchádzajúce obdobie

Účtovnú závierku Slovenského pozemkového fondu za účtovné obdobie roku 2006 schválila Vláda Slovenskej republiky svojim uznesením číslo 1038 zo dňa 5. decembra 2007.

2. Informácie o účtovných metódach a všeobecných účtovných zásadách

Slovenský pozemkový fond vedie svoje účtovníctvo podľa „Opatrenia MF SR číslo 22 502/2002 – 92 zo dňa 10. decembra 2002“, v znení neskorších predpisov, ktorým sa ustanovujú podrobnosti o postupoch účtovania a účtovné osnovy pre účtovné jednotky, ktoré nie sú založené alebo zriadené za účelom podnikania.

2.1 Spôsob oceňovania položiek súvahy

2.1.1 SPF nakupoval v danom roku dlhodobý hmotný majetok

Dlhodobý hmotný majetok nakupoval a oceňoval SPF v obstarávacej cene, ktorá zahŕňa cenu obstarania a dopravné náklady.

2.1.2 SPF netvoril DNM a DHM vlastnou činnosťou

2.1.3 SPF nakupoval zásoby

- SPF účtoval o obstaraní a úbytku zásob spôsobom A
- Nakupované zásoby oceňoval fond v obstarávacej cene, ktorá zahrňuje cenu obstarania
- SPF netvoril v bežnom roku zásoby vlastnou činnosťou

2.2 Spôsob zostavenia odpisového plánu

Účtovné odpisy dlhodobého hmotného a nehmotného majetku boli stanovené nasledovne:

Druh dlhodob. majetku	Odpisová metóda	Počet rokov odpisovania	Ročná odpisová sadzba v %
Dlhodobý nehm. majetku	rovnomerne	5	20
Stavby	rovnomerne	20 30	3,4-5,0 2,5-3,4
Stroje ,prístroje a zar.	rovnomerne	4	14,2 – 28,6
Dopr. prostriedky	rovnomerne	4	25,0-28,6
Ostatný DDHM	rovnomerne	20	5,0

2.2.1 Spôsob odpisovania drobného dlhodobého hmotného majetku

SPF odpisuje DDHM 100% odpisom – jednorazovo pri zaradení.

3. Cenné papiere

Na účte 253/100 sú vykázané

- investičné podielové listy spravované Prvou penzijnou správcovskou spoločnosťou vo výške 87 560 tis. Sk,
- akcie Výskumného ústavu ovocných a okrasných drevín vo výške 7 403 tis. Sk.

4. HV za minulé obdobie - rozdelenie

SPF ukončil rok 2006 s HV +55 861 569 Sk.

Rozdelenie HV:

- Prídela do Rezervného fondu 55 861 569 Sk

5. Údaje o základnom imaní

Počiatkový stav základného imania k 1. 1. 2007 5 173 908 tis Sk

Prírastok:

- zaúčtovanie pozemkov na základe ukončených ROEP-ov	224 096 tis. Sk
- zaúčtovanie pozemkov KIA	117 tis. Sk
- Technické zhodnotenie budov a obstaranie majetku	4 387 tis. Sk
- Pravidelná obmena vozového parku	7 592 tis. Sk
- Výmena počítačovej techniky a kanc. strojov	6 865 tis. Sk
- Softvér	602 tis. Sk
- ostatné	613 tis. Sk

Úbytok

- Odúčtované pozemky	80 922 tis. Sk
- Pozemky KIA	23 142 tis. Sk
- Odpisy	17 428 tis. Sk
- Ostatné	2 020 tis. Sk

Konečný stav základného imania k 31. 12. 2007 5 294 668 tis. Sk

6. Údaje o fondoch

v Sk

Účelový fond	1 649 669 789,55
Fond rezervný	563 036 330,92

7. Údaje o záväzkoch

7.1 Súvahové položky záväzku:

Záväzky z obchodného styku:

Účet 321	- dodávateľa	1 144 tis. Sk
Účet 325	- ostatné záväzky	18 373 tis. Sk
Účet 331	- zamestnanci	378 tis. Sk
Účet 336	- zúčt. s inšt.	5 130 tis. Sk
Účet 341	- daň z príjmov	267 tis. Sk
Účet 342	- ostatné priame dane	1 484 tis. Sk
Účet 379	- iné záväzky	4 823 tis. Sk
Účet 384	- výnosy budúcich období	128 tis. Sk
Účet 389	- odhadné účty pasívne	4 419 tis. Sk

S P O L U

36 146 tis.Sk

7.2 Rozdelenie záväzkov podľa splatnosti

Záväzky do lehoty splatnosti: 36 146 tis. Sk

Záväzky po lehote splatnosti: 0

7.3 Tvorba a čerpanie sociálneho fondu

Stav sociálneho fondu k 1. 1. BO	243,33 Sk
Tvorba	1 361 474,00 Sk
Čerpanie	1 289 263,00 Sk
Stav sociálneho fondu k 31.12.BO	72 454,33 Sk

8. Údaje o pohľadávkach

Podľa bilancie pohľadávok za roky 1993 až 2007 z celkového objemu 463 586 tis. Sk je objem pohľadávok po lehote splatnosti 406 768 444 tis. Sk.

8.1 Odpis nevymožiteľných pohľadávok

Východiskovými podkladmi pri odpisovaní klasifikovaných pohľadávok boli materiály a podklady z rozhodnutí súdov, následných exekučných konaní a ukončených konkurzných konaní. Rovnako boli podkladmi aj závery mimosúdnych vymáhání pohľadávok. Každé odpísanie pohľadávok bolo riadne schválené gremiálnou poradou, resp. správnu radou.

Na ťarchu nákladov SPF boli v roku 2007 odpísané klasifikované pohľadávky vo výške 12 690 709,72 Sk.

8.2 Bilancia pohľadávok

T e x t:	Účtovný stav k 31.12.2006	Inventúrny stav k 31.12.2007	Účtovný stav k 31.12.2007
1. POHLADÁVKY			
Z OBCHODNÉHO STYKU			
v tom:			
- prenájom pozemkov	143 483 066	131 797 404	131 797 404
- predaj pozemkov	870 110	770 110	770 110
- nebytové priestory	47 213	43 726	43 726
- lesy	569 728	397 221	397 221
- privatizácia (nehnuteľ.)	2 414 469	2 020 162	2 020 162
- refakturovaná daň	2 445 698	2 420 352	2 420 352
- lesy (prevod vlast.)	17 212	-	-
- zastav. neodvkladované	200 243	130 189	130 189
- úroky z privatizácie	9 855 449	6 937 981	6 937 981
- postúpené pohľadávky	-	-	-
- vecné bremeno	504 000	871 064	871 064
- zmluvy o prevode vlastníctva	37 965 246	20 679 399	20 679 399
- verejná súťaž (§ 45)	990 000	790 000	790 000

- verejná súťaž (§ 45)úroky	-		
- pohľadávky HMZ	17 181	17 181	17 181
- rôzne iné fa FOND	40 026	269 316	269 316
- predaj bytov	579 714	365 299	365 299
- ostat. pohľ. byty	29 591	9 092	9 092
- ost. pohľ. nebyt. priestory	37 998	17 601	17 601
- ostat. pohľ. voda	279 000	-	-
- poskyt. prevádz. preddavky	253 658	368 319	368 319
Medzisúččet spolu:	200 599 602	167 904 416	167 904 416

2. INÉ POHLADÁVKY

v tom:

- istina kúp. ceny	475 239 041	295 493 335	295 493 335
- zamestnanci SPF	105 381	104 715	104 715
- rozsudky	84 117	84 117	84 117
Medzisúččet spolu:	475 428 539	295 682 167	295 682 167

SPOLU 1 + 2	772 516 323	463 586 583	463 586 583
--------------------	--------------------	--------------------	--------------------

9. Podsúvahové účty

Účtovná jednotka vedie na podsúvahovom účte 998/100 majetok vyňatý z privatizácie štátnych majetkov (nehnutelnosti) účelovo určený na vysporiadanie reštitučných nárokov oprávnených osôb vo výške 12 884 tis. Sk a účte 998/200 majetok CO - 11 620,60 Sk

10. Skutočnosti, ktoré nastali po dni, ku ktorému sa zostavuje účtovná závierka do dňa zostavenia účtovnej závierky

V období od 31. 12. 2007 do 23. 01. 2008 neboli identifikované žiadne skutočnosti, ktoré by významným spôsobom ohrozili princíp nepretržitej činnosti Slovenského pozemkového fondu.

V Bratislave dňa 24. 1. 2008

v.r
Ing. Miloslav Šebek
generálny riaditeľ

podpis štatutárneho zástupcu účtovnej jednotky

T A B U L K Y

- Tabuľka č. 1** - Prehľad o nájomných zmluvách a úhrade nájomného za poľnohospodársku pôdu v správe a nakladaní SPF k 31. 12. 2007
- Tabuľka č. 2** - Prehľad o nájomných zmluvách na prenájom výkonu práva poľovníctva k 31. 12. 2007
- Tabuľka č. 3** - Prehľad o nájomných zmluvách na prenájom NZPS k 31. 12. 2007
- Tabuľka č. 4** - Prehľad o plnení reštitučných náhrad podľa zák. č. 229/1991 Zb. k 31. 12. 2007
- Tabuľka č. 5** - Prehľad o plnení reštitučných náhrad podľa zákona č. 503/2003 Z. z. k 31. 12. 2007
- Tabuľka č. 6** - Reštitučné náhrady poskytnuté za rok 2007
- Tabuľka č. 7** - Prehľad o nevybavených rozhodnutiach podľa zák. č. 229/1991 Zb. k 31. 12. 2007
- Tabuľka č. 8** - Prehľad o nevybavených rozhodnutiach podľa zákona č. 503/2003 Z. z. k 31. 12. 2007
- Tabuľka č. 9** - Prehľad o stave riešenia projektov pozemkových úprav a registrov k 31. 12. 2007
- Tabuľka č. 10** - Prehľad o poľnohospodárskej a lesnej pôde vo vlastníctve štátu v správe SPF zapísanej v katastri nehnuteľností k 31. 12. 2007
- Tabuľka č. 11** - Prehľad základných údajov k pozemkom zo zapísaných registrov obnovennej evidencie – ROEP a projektov pozemkových úprav – PPÚ do katastra nehnuteľností k 31. 12. 2007
- Tabuľka č. 12** - Finančné úhrady SPF v konaní ROEP podľa § 10 zákona č. 180/1995 Z. z. v znení neskorších predpisov v roku 2007
- Tabuľka č. 13** - Stav účtovnej evidencie pozemkov k 31. 12. 2007
- Tabuľka č. 14** - Daňové priznania a platenie dane SPF k nehnuteľnostiam vo vlastníctve SR- SPF za rok 2007

**Prehľad o nájomných zmluvách a úhrade nájomného za poľnohospodársku pôdu
v správe a nakladaní SPF k 31. 12. 2007**

Tabuľka č. 1

Číslo okresu	Regionálny odbor okres	Počet zmlúv (ks)	Výmera k 31.12.2007 (ha)	Predpis roč. nájmu k 31.12.2007 (Sk)	Uhradené nájomné za rok 2007 (Sk)	Predpis náj. celkom k 31.12.2007 (Sk)	Uhradené náj. celkom k 31.12.2007 (Sk)	Plnenie nájomného za rok 2007 (%)
Bratislava								
101	Bratislava I	2	0	2 719	2 719	87 032	87 032	100,00
102	Bratislava II	58	105	1 265 196	1 105 922	21 503 938	21 242 000	87,41
103	Bratislava III	82	138	721 891	712 542	11 479 928	11 465 914	98,70
104	Bratislava IV	29	422	491 254	310 596	6 100 152	5 918 994	63,23
105	Bratislava V	8	431	516 569	516 569	11 369 454	11 012 404	100,00
106	Malacky	52	9 037	5 870 352	5 437 673	55 415 912	52 263 161	92,63
107	Pezinok	28	1 765	1 551 936	1 523 475	20 149 325	19 719 851	98,17
108	Senec	52	5 207	6 358 141	6 248 728	55 073 340	52 991 455	98,28
	Spolu	311	17 105	16 778 057	15 858 223	181 179 081	174 700 812	94,52
Trnava								
203	Hlohovec	19	3 862	3 203 948	3 198 948	33 925 213	33 920 213	99,84
204	Piestany	44	3 849	4 280 283	4 094 408	53 473 594	52 471 366	95,66
207	Trnava	79	10 324	11 884 028	11 724 257	112 939 144	110 977 647	98,66
	Spolu	142	18 035	19 368 259	19 017 613	200 337 951	197 369 226	98,19
201	Dunajská Streda	100	11 119	14 952 783	10 983 179	190 351 641	178 532 471	73,45
202	Galanta	84	12 287	18 102 999	16 809 569	198 738 931	183 062 286	92,86
Senica								
205	Senica	40	10 431	6 378 216	5 917 804	65 340 298	59 647 496	92,78
206	Skalica	16	5 863	4 982 995	4 179 760	45 613 978	43 526 442	83,88
	Spolu	56	16 294	11 361 211	10 097 564	110 954 275	103 173 938	88,88
Trenčín								
303	Myjava	35	3 721	1 007 747	726 475	11 503 139	11 221 867	72,09
304	Nové Mesto n/V	50	8 085	3 992 842	3 512 066	40 022 490	39 455 798	87,96
309	Trenčín	52	7 087	2 418 102	2 177 315	28 566 948	28 326 161	90,04
	Spolu	137	18 893	7 418 691	6 415 856	80 092 577	79 003 826	86,48
Považská Bystrica								
302	Ilava	30	3 634	1 552 497	1 059 464	11 511 414	11 012 171	68,24
306	Považská Bystrica	33	3 888	795 240	648 455	7 582 988	7 472 131	81,54
308	Puchov	25	1 469	671 634	621 851	8 976 780	8 802 558	92,59
	Spolu	88	8 991	3 019 371	2 329 770	28 071 182	27 286 859	77,16
Prievidza								
301	Banovce n/Bebr.	12	3 073	1 619 917	1 563 519	12 144 080	12 051 807	96,52
305	Partizánske	14	2 965	2 517 781	2 225 043	24 707 418	24 411 376	88,37
307	Prievidza	62	9 513	2 904 420	2 625 018	31 264 747	30 985 345	90,38
	Spolu	88	15 551	7 042 118	6 413 580	68 116 245	67 448 527	91,07
Nitra								
403	Nitra	101	17 891	20 925 785	19 816 857	225 441 515	212 699 517	94,70
407	Zlaté Moravce	32	6 427	4 855 462	4 917 138	48 828 861	47 531 621	101,27
	Spolu	133	24 318	25 781 247	24 733 995	274 270 376	260 231 138	95,94

Číslo okresu	Regionálny odbor okres	Počet zmlúv (ks)	Výmera k 31.12.2007 (ha)	Predpis roč. nájmu k 31.12.2007 (Sk)	Uhradené nájomné do 31.12.2007 (Sk)	Predpis nájmu celkom k 31.12.2007 (Sk)	Uhradené nájomné (Sk)	Celkové plnenie nájmomného (%)
401	Komarno	138	14 699	16 961 685	16 414 838	167 428 034	164 139 727	96,78
402	Levice	165	16 381	16 673 895	15 322 296	185 081 641	154 564 046	91,89
Nové Zámky								
404	Nove Zamky	167	21 044	26 788 515	25 635 332	265 726 739	260 932 289	95,70
405	Sala	49	8 215	10 423 356	10 419 630	105 210 808	100 825 973	99,96
	Spolu	216	29 259	37 211 871	36 054 962	370 937 547	361 758 262	96,89
406	Topolcany	40	8 775	7 863 961	7 575 352	81 341 654	78 768 202	96,33
Žilina								
501	Bytca	19	2 448	787 362	656 942	5 486 712	5 356 292	83,44
502	Cadca	43	9 319	1 399 668	997 313	11 719 049	11 316 694	71,25
504	Kysucke N.Mesto	16	1 520	298 976	292 751	2 981 925	2 975 700	97,92
511	Zilina	84	7 794	1 987 108	1 742 454	16 194 038	15 856 720	87,69
	Spolu	162	21 082	4 473 114	3 689 460	36 381 724	35 505 406	82,48
Dolný Kubín								
503	Dolny Kubin	23	1 243	293 431	253 111	3 085 332	2 969 734	86,26
507	Namestovo	16	4 078	698 991	708 348	3 701 530	3 682 123	101,34
510	Tvrdosin	6	950	145 727	105 443	1 749 425	1 709 141	72,36
	Spolu	45	6 270	1 138 149	1 066 902	8 536 288	8 360 999	93,74
Liptovský Mikuláš								
505	Liptovsky Mikulas	102	9 636	1 877 847	1 799 538	15 681 727	15 559 445	95,83
508	Ruzomberok	32	4 054	731 992	674 131	7 779 078	7 715 570	92,10
	Spolu	134	13 690	2 609 839	2 473 669	23 460 805	23 275 015	94,78
Martin								
506	Martin	33	5 544	1 536 274	1 473 194	17 401 786	17 339 102	95,89
509	Turcianske Teplice	13	2 625	819 837	808 855	16 196 587	15 628 976	98,66
	Spolu	46	8 168	2 356 111	2 282 049	33 598 373	32 968 078	96,86
Banská Bystrica								
601	Banska Bystrica	204	8 722	2 069 575	1 705 309	23 691 279	23 309 011	82,40
603	Brezno	159	9 435	1 614 634	1 416 653	20 016 026	19 693 447	87,74
	Spolu	363	18 157	3 684 209	3 121 962	43 707 305	43 002 458	84,74
Lučenec								
606	Lucenec	61	9 595	3 910 114	2 794 843	37 465 761	35 207 308	71,48
607	Poltar	17	4 030	1 147 026	724 525	10 414 257	9 991 756	63,17
610	Velky Krtis	79	13 572	7 059 598	5 897 655	61 509 350	59 858 193	83,54
	Spolu	157	27 196	12 116 738	9 417 023	109 389 368	105 057 257	77,72
609	Rimavska Sobota	155	18 739	6 985 696	6 484 316	87 662 213	83 405 203	92,82
Zvolen								
604	Detva	130	5 235	1 190 095	1 118 091	12 749 192	12 586 468	93,95
605	Krupina	49	3 533	1 417 300	1 233 917	15 316 930	15 094 318	87,06
611	Zvolen	141	3 090	1 403 558	1 277 810	13 725 880	13 509 247	91,04
	Spolu	320	11 859	4 010 953	3 629 818	41 792 002	41 190 034	90,50

Číslo okresu	Regionálny odbor okres	Počet zmlúv (ks)	Výmera k 31.12.2007 (ha)	Predpis roč. nájmu k 31.12.2007 (Sk)	Uhradené nájomné do 31.12.2007 (Sk)	Predpis nájmu celkom k 31.12.2007 (Sk)	Uhradené nájomné (Sk)	Celkové plnenie nájmomného (%)
Žiar nad Hronom								
602	Banska Stiavnica	79	2 745	523 868	490 622	4 918 679	4 846 547	93,65
612	Zarnovica	80	3 567	949 512	943 101	9 797 897	9 790 996	99,32
613	Ziar nad Hronom	84	8 467	1 997 467	1 691 861	22 249 833	21 405 608	84,70
	Spolu	243	14 779	3 470 846	3 125 583	36 966 409	36 043 151	90,05
Košice								
802	Kosice I	2	0	660	280	1 167 132	1 166 752	42,42
803	Kosice II	4	0	25 504	10 504	141 435	126 435	41,19
804	Kosice III	0	0	0	0	0	0	0,00
805	Kosice IV	2	3	99 995	99 995	145 231	145 231	100,00
806	Kosice-okolie	108	15 147	6 861 829	5 614 185	85 921 883	84 206 336	81,82
	Spolu	116	15 150	6 987 988	5 724 964	87 375 681	85 644 754	81,93
Michalovce								
807	Michalovce	153	22 304	11 527 675	10 158 205	87 660 816	84 301 933	88,12
809	Sobrance	61	13 440	5 039 056	4 652 040	44 858 349	43 230 072	92,32
	Spolu	214	35 744	16 566 730	14 810 245	132 519 165	127 532 006	89,40
Spišská nová Ves								
801	Gelnica	42	4 630	544 527	435 428	5 365 275	5 256 176	79,96
810	Spisska Nova Ves	49	3 819	858 743	741 283	14 572 324	13 200 742	86,32
	Spolu	91	8 449	1 403 270	1 176 711	19 937 599	18 456 918	83,85
Rožňava								
808	Roznava	67	10 937	3 287 617	3 077 931	24 948 268	24 123 921	93,62
608	Revuca	38	5 346	1 794 913	1 620 813	23 660 547	23 205 822	90,30
	Spolu	105	16 284	5 082 530	4 698 744	48 608 815	47 329 743	92,45
811	Trebišov	150	18 224	10 614 583	9 085 497	90 231 203	81 897 435	85,59
Prešov								
707	Presov	92	12 803	3 439 356	2 915 170	36 793 290	36 022 412	84,76
708	Sabinov	53	9 879	2 507 096	2 370 721	24 183 623	23 108 384	94,56
	Spolu	145	22 682	5 946 452	5 285 891	60 976 913	59 130 796	88,89
701	Bardejov	50	8 409	1 816 436	1 540 906	16 856 906	16 517 041	84,83
Humenné								
702	Humenne	41	10 587	2 811 206	2 124 600	31 048 475	29 807 849	75,58
705	Medzilaborce	23	8 566	1 588 375	1 258 057	15 419 898	15 089 580	79,20
709	Snina	20	10 599	2 209 996	1 990 781	20 820 329	20 600 864	90,08
	Spolu	84	29 752	6 609 577	5 373 437	67 288 701	65 498 292	81,30
Poprad								
703	Kezmarok	62	12 054	2 537 916	2 006 248	25 358 748	23 205 827	79,05
704	Levoca	27	4 912	899 871	621 454	10 622 420	10 150 346	69,06
706	Poprad	26	5 709	1 445 537	1 438 983	22 973 423	22 925 381	99,55
	Spolu	115	22 675	4 883 324	4 066 685	58 954 590	56 281 553	83,28

Číslo okresu	Regionálny odbor okres	Počet zmlúv (ks)	Výmera k 31.12.2007 (ha)	Predpis roč. nájmu k 31.12.2007 (Sk)	Uhradené nájomné do 31.12.2007 (Sk)	Predpis nájmu celkom k 31.12.2007 (Sk)	Uhradené nájomné (Sk)	Celkové plnenie nájomného (%)
710	Stara Lubovna	54	8 584	1 422 670	1 376 945	13 628 878	13 342 707	96,79
Svidník								
711	Stropkov	39	3 963	826 190	706 177	12 301 739	12 173 584	85,47
712	Svidník	54	8 336	2 137 975	2 111 244	19 231 533	19 013 584	98,75
	Spolu	93	12 298	2 964 165	2 817 421	31 533 272	31 187 168	95,05
713	Vranov nad Toplou	52	8 099	2 748 366	2 483 485	26 421 848	26 146 171	90,36
	Celkom SPF	4592	557 998	310 427 891	281 758 507	3 212 729 191	3 067 811 500	90,76

**Prehľad o nájomných zmluvách na prenájom výkonu práva poľovníctva ku dňu
31.12.2007**

Tabuľka č. 2

Por. číslo	Regionálny odbor		Výmera prenajatej pôdy (ha)			Predpis ročného nájmu (Sk)	uhradené (Sk)	plnenie (%)
	Okres	Počet NZ (ks)	PPF (ha)	LPF (ha)	Spolu (ha)			
1	2	3	4	5	6	7	8	9
Bratislava								
1	Bratislava I.	9	4 075	0	4 075	22 582	22 582	100,0%
2	Bratislava II.	0	0	0	0	0	0	0,0%
3	Bratislava III.	0	0	0	0	0	0	0,0%
4	Bratislava IV.	0	0	0	0	0	0	0,0%
5	Bratislava V.	0	0	0	0	0	0	0,0%
6	Malacky	28	10 109	0	10 109	66 937	66 755	99,7%
7	Pezinok	19	8 807	465	9 272	53 072	53 072	100,0%
8	Senec	14	10 392	30	10 422	76 507	75 073	98,1%
	spolu :	70	33 383	495	33 879	219 098	217 482	99,3%
Trnava								
9	Hlohovec	15	7 376	7	7 383	60 850	60 850	100,0%
10	Piešťany	16	9 439	2 312	11 751	108 821	108 821	100,0%
11	Trnava	51	25 397	46	25 443	197 632	193 742	98,0%
	spolu :	82	42 212	2 365	44 577	367 302	363 412	98,9%
12	Dunaj. Streda	45	17 023	203	17 227	101 295	101 181	99,9%
13	Galanta	26	18 467	0	18 467	158 422	158 422	100,0%
Senica								
14	Senica	30	20 121	323	20 444	154 356	154 356	100,0%
15	Skalica	18	11 532	0	11 532	69 806	69 322	99,3%
	spolu :	48	31 653	323	31 976	224 162	223 678	99,8%
Trenčín								
16	Myjava	12	9 305	0	9 305	38 349	38 349	100,0%
17	Nové Mesto nad	25	10 570	11	10 581	99 586	99 586	100,0%
18	Trenčín	17	11 544	61	11 605	97 931	97 931	100,0%
	spolu :	54	31 419	72	31 491	235 866	235 866	100,0%
Považská Bystrica								
19	Ilava	13	5 808	206	6 013	54 671	54 671	100,0%
20	Považ. Bystrica	17	8 466	968	9 434	69 720	69 720	100,0%
21	Púchov	7	5 523	0	5 523	37 264	37 264	100,0%
	spolu	37	19 796	1 174	20 970	161 655	161 655	100,0%

Por. číslo	Regionálny odbor		Výmera prenajatej pôdy (ha)			Predpis ročného nájmu (Sk)	uhradené (Sk)	plnenie (%)
	Okres	Počet NZ (ks)	PPF (ha)	LPF (ha)	Spolu (ha)			
1	2	3	4	5	6	7	8	9
Prievidza								
22	Bánovce nad Bel	18	7 977	537	8 515	104 790	104 394	99,6%
23	Partizánske	12	5 899	79	5 978	58 041	58 041	100,0%
24	Prievidza	21	18 533	256	18 789	117 481	99 599	84,8%
	spolu :	51	32 409	872	33 281	280 312	262 034	93,5%
Nitra								
25	Nitra	48	21 953	0	21 953	156 718	156 718	100,0%
26	Zlaté Moravce	19	8 435	30	8 465	69 264	66 514	96,0%
	spolu :	67	30 388	30	30 418	225 981	223 231	98,8%
27	Komárno	43	21 476	75	21 551	97 617	97 016	99,4%
28	Levice	60	26 188	191	26 378	134 390	128 873	95,9%
Nové Zámky								
29	Nové Zámky	75	26 589	188	26 777	148 991	148 973	100,0%
30	Šaľa	12	7 238	75	7 313	61 411	61 411	100,0%
	spolu :	87	33 827	263	34 090	210 402	210 384	100,0%
31	Topoľčany	20	8 083	0	8 083	65 236	59 726	91,6%
Žilina								
32	Bytča	7	1 198	3 263	4 461	88 877	68 520	77,1%
33	Čadca	22	5 043	20 134	25 177	369 478	369 478	100,0%
34	Kysuc. Nové Me	4	1 207	3 093	4 300	47 378	47 378	100,0%
35	Žilina	27	882	8 501	9 383	256 752	256 752	100,0%
	spolu	60	8 330	34 991	43 321	762 485	742 128	97,3%
Dolný Kubín								
36	Dolný Kubín	15	957	1 656	2 613	83 705	83 705	100,0%
37	Námestovo	18	98	3 595	3 693	113 245	112 387	99,2%
38	Tvrdošín	10	0	1 145	1 145	80 530	80 530	100,0%
	spolu	43	1 055	6 396	7 451	277 480	276 622	99,7%
Liptovský Mikuláš								
39	Liptovský Mikuláš	24	0	4 339	4 339	132 092	132 092	100,0%
40	Ružomberok	13	1 999	2 275	4 274	155 978	155 978	100,0%
	spolu	37	1 999	6 614	8 613	288 070	288 070	100,0%
Martin								
41	Martin	21	2 442	5 239	7 681	190 758	190 758	100,0%
42	Turč. Teplice	7	1 857	1 849	3 706	77 394	77 394	100,0%
	spolu	28	4 299	7 088	11 387	268 152	268 152	100,0%
Banská Bystrica								
43	Banská Bystrica	18	2 368	922	3 290	84 789	84 789	100,0%
44	Brezno	31	1 759	583	2 342	85 760	85 760	100,0%
	spolu	49	4 127	1 505	5 632	170 550	170 550	100,0%

Por. číslo	Regionálny odbor		Výmera prenajatej pôdy (ha)			Predpis ročného nájmu (Sk)	uhradené (Sk)	plnenie (%)
	Okres	Počet NZ (ks)	PPF (ha)	LPF (ha)	Spolu (ha)			
1	2	3	4	5	6	7	8	9
Lučenec								
45	Lučenec	32	8 871	5 005	13 877	150 508	137 810	91,6%
46	Poltár	16	1 699	1 994	3 694	61 049	60 790	99,6%
47	Veľký Krtíš	38	5 127	8 748	13 875	216 491	216 491	100,0%
	spolu	86	15 698	15 747	31 445	428 048	415 091	97,0%
48	Rimavská Sobota	38	13 828	2 640	16 468	268 334	259 725	96,8%
Zvolen								
49	Detva	12	3 651	581	4 232	41 226	41 226	100,0%
50	Krupina	15	1 631	1 349	2 981	64 565	64 436	99,8%
51	Zvolen	20	1 915	940	2 855	32 564	31 426	96,5%
	spolu	47	7 197	2 870	10 068	138 355	137 089	99,1%
Žiar nad Hronom								
52	Banská Štiavnica	10	1 386	359	1 745	44 643	45 516	102,0%
53	Žarnovica	11	8 984	609	9 593	64 430	64 430	100,0%
54	Žiar nad Hronom	18	6 572	1 727	8 299	85 401	86 392	101,2%
	spolu	39	16 942	2 695	19 637	194 474	196 338	101,0%
Košice								
55	Košice I.	2	0	0	0	2 634	2 634	100,0%
56	Košice II.	1	295	0	295	885	885	100,0%
57	Košice III.	0	0	0	0	0	0	0,0%
58	Košice IV.	0	0	0	0	0	0	0,0%
59	Košice okolie	39	7 616	1 233	8 849	117 644	117 644	100,0%
	spolu	42	7 911	1 233	9 144	121 163	121 163	100,0%
Michalovce								
60	Michalovce	35	19 240	848	20 088	157 348	157 348	100,0%
61	Sobrance	17	11 142	1 037	12 179	118 349	118 349	100,0%
	spolu	52	30 382	1 885	32 267	275 697	275 697	100,0%
Spišská Nová Ves								
62	Gelnica	7	2 563	284	2 847	21 445	21 445	100,0%
63	Spišská Nová Ves	10	4 687	724	5 411	29 037	29 037	100,0%
	spolu	17	7 250	1 008	8 258	50 482	50 482	100,0%
Rožňava								
64	Revúca	16	578	753	1 331	59 486	59 486	100,0%
65	Rožňava	26	6 942	2 367	9 309	68 531	68 471	99,9%
	spolu	42	7 519	3 120	10 639	128 017	127 957	100,0%
66	Trebišov	33	28 909	188	29 096	177 823	177 374	99,7%

Por. číslo	Regionálny odbor		Výmera prenajatej pôdy (ha)			Predpis ročného nájmu (Sk)	uhradené (Sk)	plnenie (%)
	Okres	Počet NZ (ks)	PPF (ha)	LPF (ha)	Spolu (ha)			
1	2	3	4	5	6	7	8	9
Prešov								
67	Prešov	35	19 027	0	19 027	113 894	113 894	100,0%
68	Sabinov	10	14 720	0	14 720	72 584	68 596	94,5%
	spolu	45	33 746	0	33 746	186 477	182 489	97,9%
69	Bardejov	35	7 308	1 373	8 682	74 411	73 110	98,3%
Humenné								
70	Humenné	21	10 264	82	10 346	51 366	47 264	92,0%
71	Medzilaborce	13	7 547	128	7 675	52 697	52 697	100,0%
72	Snina	20	9 416	1 618	11 034	59 168	58 316	98,6%
	spolu	54	27 228	1 827	29 055	163 231	158 277	97,0%
Poprad								
73	Kežmarok	10	8 670	0	8 670	36 683	36 683	100,0%
74	Levoča	3	5 245	0	5 245	16 379	16 379	100,0%
75	Poprad	1	5 832	0	5 832	11 664	11 664	100,0%
	spolu	14	19 747	0	19 747	64 725	64 725	100,0%
76	Stará Ľubovňa	8	2 984	0	2 984	23 009	27 149	118,0%
Svidník								
77	Stropkov	12	7 082	288	7 370	47 749	40 172	84,1%
78	Svidník	19	6 589	563	7 152	56 423	56 423	100,0%
	spolu	31	13 670	851	14 522	104 172	96 595	92,7%
79	Vranov n Topľo	32	10 439	652	11 090	67 372	67 372	100,0%
SR celkom								
		1 522	616 892	98 746	715 638	6 714 264	6 619 113	98,6%

Prehľad o nájomných zmluvách na prenájom NZPS ku dňu 31.12.2007

Tabuľka č. 3

Por. číslo	Regionálny odbor	Počet NZ (ks)	Výmera prenajatej pôdy (ha)			Predpis ročného nájmu (Sk)	uhradené (Sk)	plnenie (%)
	Okres		PPF (ha)	LPF (ha)	Spolu (ha)			
1	2	3	4	5	6	7	8	9
Bratislava								
1	Bratislava I.	0	0	0	0	0	0	0,0%
2	Bratislava II.	0	0	0	0	0	0	0,0%
3	Bratislava III.	0	0	0	0	0	0	0,0%
4	Bratislava IV.	0	0	0	0	0	0	0,0%
5	Bratislava V.	0	0	0	0	0	0	0,0%
6	Malacky	2	0	34	34	1 324	1 324	100,0%
7	Pezinok	3	0	65	65	1 116	1 116	100,0%
8	Senec	2	0	180	180	1 800	1 800	100,0%
	spolu :	7	0	279	279	4 240	4 240	100,0%
Trnava								
9	Hlohovec	4	0	0	0	1 108	1 108	100,0%
10	Piešťany	2	0	10	10	2 350	2 350	100,0%
11	Trnava	3	0	19	19	1 345	1 345	100,0%
	spolu :	9	0	29	29	4 803	4 803	100,0%
12	Dunaj. Streda	7	16	105	121	22 312	22 312	100,0%
13	Galanta	0	0	0	0	0	0	0,0%
Senica								
14	Senica	26	0	142	142	62 536	62 536	100,0%
15	Skalica	12	0	1	1	11 781	11 593	98,4%
	spolu :	38	0	143	143	74 317	74 129	99,7%
Trenčín								
16	Myjava	2	0	0	0	6 148	6 148	100,0%
17	Nové Mesto nad V.	10	3	73	76	32 958	31 596	95,9%
18	Trenčín	16	0	117	117	104 573	65 298	62,4%
	spolu :	28	3	189	193	143 679	103 042	71,7%
Považská Bystrica								
19	Ilava	12	0	118	118	48 712	40 212	82,6%
20	Považ. Bystrica	23	33	401	433	165 917	155 997	94,0%
21	Púchov	25	6	261	267	145 613	145 613	100,0%
	spolu	60	38	780	818	360 242	341 822	94,9%

Por. číslo	Regionálny odbor	Počet NZ (ks)	Výmera prenajatej pôdy (ha)			Predpis ročného nájmu (Sk)	uhradené (Sk)	plnenie (%)
	Okres		PPF (ha)	LPF (ha)	Spolu (ha)			
1	2	3	4	5	6	7	8	9
Prievidza								
22	Bánovce nad Bebr.	8	0	111	111	46 143	46 143	100,0%
23	Partizánske	7	0	289	289	25 010	25 010	100,0%
24	Prievidza	46	12	905	917	229 201	229 198	100,0%
	spolu :	61	12	1 305	1 318	300 354	300 351	100,0%
Nitra								
25	Nitra	6	0	590	590	45 588	29 381	64,4%
26	Zlaté Moravce	9	0	117	117	8 547	4 523	52,9%
	spolu :	15	0	707	707	54 135	33 904	62,6%
27	Komárno	1	0	6	6	750	750	100,0%
28	Levice	18	3	772	775	145 772	145 772	100,0%
Nové Zámky								
29	Nové Zámky	9	0	112	112	11 814	11 814	100,0%
30	Šaľa	0	0	0	0	0	0	0,0%
	spolu :	9	0	112	112	11 814	11 814	100,0%
31	Topoľčany	7	0	87	87	4 780	4 780	100,0%
Žilina								
32	Bytča	13	0	40	40	146 057	146 057	100,0%
33	Čadca	20	0	1 325	1 325	338 761	338 261	99,9%
34	Kysuc. Nové Mesto	17	0	502	502	507 065	507 065	100,0%
35	Žilina	69	0	659	659	445 988	385 860	86,5%
	spolu	119	0	2 526	2 526	1 437 871	1 377 243	95,8%
Dolný Kubín								
36	Dolný Kubín	22	2	584	586	379 275	275 760	72,7%
37	Námestovo	14	35	526	561	408 205	352 538	86,4%
38	Tvrdošín	9	0	362	362	165 979	165 979	100,0%
	spolu	45	38	1 471	1 509	953 459	794 277	83,3%
Liptovský Mikuláš								
39	Liptovský Mikuláš	28	0	2 477	2 477	873 568	873 568	100,0%
40	Ružomberok	20	0	1 184	1 184	159 445	159 445	100,0%
	spolu	48	0	3 661	3 661	1 033 013	1 033 013	100,0%
Martin								
41	Martin	39	2	1 394	1 395	453 079	451 624	99,7%
42	Turč. Teplice	16	0	202	202	92 295	84 359	91,4%
	spolu	55	2	1 596	1 598	545 374	535 983	98,3%
Banská Bystrica								
43	Banská Bystrica	27	0	515	515	129 878	129 878	100,0%
44	Brezno	8	0	229	229	115 312	113 370	98,3%
	spolu	35	0	744	744	245 190	243 248	99,2%

Por. číslo	Regionálny odbor	Počet NZ (ks)	Výmera prenajatej pôdy (ha)			Predpis ročného nájmu (Sk)	uhradené (Sk)	plnenie (%)
	Okres		PPF (ha)	LPF (ha)	Spolu (ha)			
1	2	3	4	5	6	7	8	9
Lučenec								
45	Lučenec	23	0	731	731	50 248	45 766	91,1%
46	Poltár	17	0	487	487	86 964	86 964	100,0%
47	Veľký Krtíš	6	0	123	123	32 250	32 250	100,0%
	spolu	46	0	1 342	1 342	169 462	164 980	97,4%
48	Rimavská Sobota	20	144	1 020	1 164	177 419	177 419	100,0%
Zvolen								
49	Detva	18	0	678	678	66 614	57 191	85,9%
50	Krupina	13	0	218	218	1 229	1 229	100,0%
51	Zvolen	23	18	853	871	158 363	158 363	100,0%
	spolu	54	18	1 748	1 766	226 206	216 783	95,8%
Žiar nad Hronom								
52	Banská Štiavnica	6	0	119	119	9 174	5 020	54,7%
53	Žarnovica	4	0	124	124	14 819	13 622	91,9%
54	Žiar nad Hronom	4	0	54	54	6 212	6 212	100,0%
	spolu	14	0	297	297	30 205	24 854	82,3%
Košice								
55	Košice I.	0	0	0	0	0	0	0,0%
56	Košice II.	0	0	0	0	0	0	0,0%
57	Košice III.	0	0	0	0	0	0	0,0%
58	Košice IV.	0	0	0	0	0	0	0,0%
59	Košice okolie	13	0	266	266	16 338	16 338	100,0%
	spolu	13	0	266	266	16 338	16 338	100,0%
Michalovce								
60	Michalovce	8	0	240	240	5 891	5 891	100,0%
61	Sobrance	12	0	1 127	1 127	154 045	78 310	50,8%
	spolu	20	0	1 367	1 367	159 936	84 201	52,6%
Spišská Nová Ves								
62	Gelnica	3	0	110	110	9 692	9 692	100,0%
63	Spišská Nová Ves	12	0	880	880	92 526	56 649	61,2%
	spolu	15	0	990	990	102 218	66 341	64,9%
Rožňava								
64	Revúca	5	19	88	106	5 854	5 854	100,0%
65	Rožňava	12	0	3 088	3 088	85 304	43 611	51,1%
	spolu	17	19	3 176	3 194	91 158	49 465	54,3%
66	Trebišov	2	0	1	1	0	0	0,0%

Por. číslo	Regionálny odbor	Počet NZ (ks)	Výmera prenajatej pôdy (ha)			Predpis ročného nájmu (Sk)	uhradené (Sk)	plnenie (%)
	Okres		PPF (ha)	LPF (ha)	Spolu (ha)			
1	2	3	4	5	6	7	8	9
Prešov								
67	Prešov	17	0	356	356	60 973	60 973	100,0%
68	Sabinov	4	0	36	36	88 137	88 137	100,0%
	spolu	21	0	391	391	149 110	149 110	100,0%
69	Bardejov	37	0	1 487	1 487	69 345	68 802	99,2%
Humenné								
70	Humenné	24	0	726	726	31 547	29 734	94,3%
71	Medzilaborce	15	0	922	922	62 659	54 396	86,8%
72	Snina	15	0	1 884	1 884	24 027	23 436	97,5%
	spolu	54	0	3 532	3 532	118 233	107 566	91,0%
Poprad								
73	Kežmarok	10	0	593	593	99 431	83 475	84,0%
74	Levoča	14	8	251	259	25 158	23 656	94,0%
75	Poprad	3	0	88	88	78 864	78 864	100,0%
	spolu	27	8	932	940	203 453	185 995	91,4%
76	Stará Ľubovňa	4	0	327	327	83 123	83 123	100,0%
Svidník								
77	Stropkov	30	0	868	868	31 150	28 977	93,0%
78	Svidník	49	0	1 769	1 769	49 299	43 831	88,9%
	spolu	79	0	2 637	2 637	80 449	72 808	90,5%
79	Vranov n Topľou	33	0	385	385	55 051	54 799	99,5%
SR celkom								
		1 018	300	34 411	34 711	7 073 811	6 554 066	92,7%

Prehľad o plnení reštitučných náhrad podľa zák. č. 229/1991 Z.z.
polnohospodárske nehnuteľnosti k 31.12.2007

Tabuľka č. 4

P.č.	Regionálny odbor	Obdrž. rozhodn.	Obdrž. ocenenia		Úplne vybav. rozhodnutia		Obdrž. výzvy	Úplne vyb. výzvy		Celk. hodn. RN
			ks	tis. Sk	ks	%		ks	%	
1	2	3	4	5	6	7	8	9	10	11
1 Bratislava										
1	Bratislava I.	65	62	29 186	58	89	113	110	97	28 971
2	Bratislava II.	303	302	178 567	239	79	787	663	84	161 196
3	Bratislava III.	243	237	66 143	169	70	466	349	75	60 148
4	Bratislava IV.	176	164	44 389	104	59	257	173	67	40 721
5	Bratislava V.	52	53	16 163	36	69	126	86	68	15 475
6	Malacky	156	143	11 933	58	37	3 512	1 937	55	6 522
7	Pezinok	100	100	22 855	74	74	450	153	34	22 257
8	Senec	298	299	119 105	219	73	718	677	94	107 522
	Spolu:	1 393	1 360	488 341	957	69	6 429	4 148	65	442 812
2 Trnava										
9	Trnava	570	570	165 299	489	86	1 107	795	72	158 110
10	Hlohovec	20	19	2 124	12	60	104	24	23	1 278
11	Piešťany	85	85	10 538	51	60	1 625	1 432	88	6 825
	Spolu:	675	674	177 961	552	82	2 836	2 251	79	166 213
12	3 Dunajská Str.	1 129	1 120	280 909	1 073	95	3 721	3 676	99	266 770
13	4 Galanta	220	215	52 234	198	90	266	243	91	51 285
5 Senica										
14	Senica	209	197	45 092	169	81	453	401	88	37 642
15	Skalica	61	55	7 952	54	88	105	87	83	4 036
	Spolu:	270	252	53 044	223	83	558	488	87	41 678
6 Trenčín										
16	Trenčín	171	174	17 161	151	88	3 438	2 901	84	16 533
17	Myjava	29	29	679	29	100	52	52	100	679

Nevybavene počet R.	ostava nevybyvené výška vtis.
7	215
64	17 371
74	5 995
72	3 668
16	688
98	5 411
26	598
79	11 583
436	45 529
0	0
81	7 189
8	846
34	3 713
123	11 748
0	0
56	14 139
0	0
22	949
0	0
40	7 450
7	3 916
47	11 366
0	0
20	628
0	0

18	Nové Mesto n/V	193	189	52 738	160	83	1 440	928	64	50 843
	Spolu:	393	392	70 578	340	86	4 930	3 881	78	68 055
	7 Pov. Bystrica									
19	Ilava	81	80	15 109	66	83	1 469	1 276	87	13 909
20	Pov. Bystrica	63	55	4 721	44	72	689	202	29	44 942
21	Púchov	81	76	3 332	61	75	193	124	64	3 226
	Spolu:	225	211	23 162	171	75	2 351	1 602	68	62 078
	8 Prievidza									
22	Bánovce nad Bebr.	126	119	9 940	99	79	409	363	89	9 946
23	Partizánske	64	62	13 102	36	57	274	182	66	12 872
24	Prievidza	675	622	25 171	518	77	4 276	1 215	28	21 062
	Spolu:	865	803	48 213	653	76	4 949	1 760	36	43 880
	9 Žilina									
25	Žilina	514	496	25 075	257	51	4 631	68	1	20 189
26	Bytča	58	57	4 393	53	91	100	96	96	4 236
27	Čadca	120	113	1 543	63	52	144	97	67	745
28	Kys. Nové Mesto	73	61	449	45	61	69	44	63	289
	Spolu:	765	727	31 460	418	255	4 944	305	227	25 459

33	1 895
53	2 523
0	0
15	1 200
19	-40 221
20	106
54	-38 916
0	0
27	-6
28	230
157	4 109
212	4 333
0	0
257	4 886
5	157
57	798
28	160
347	6 001

P.č.	Regionálny odbor	Obdrž. rozhodnutia	Obdrž. ocenenia		Úplne vybav. rozhodnutia		Obdrž. výzvy	Úplne vybav. výzvy		Celk. hodn. RN
			ks	tis. Sk	ks	%		ks	%	
1	2	3	4	5	6	7	8	9	10	11
	10 Dolný Kubín									
29	Dolný Kubín	162	209	3 601,00	130	80	209	165	79	3 040,00
30	Námestovo	45	60	2 996,00	35	78	60	46	77	1 571,00
31	Tvrdošín	72	112	1 375,00	30	33	110	38	35	243,00
	Spolu:	279	381	7 972,00	195	71	379	249	60	4 854,00
	11 Liptovský Mikuláš									
32	Liptovský Mikuláš	293	286	62 346	233	80	521	414	80	60 187
33	Ružomberok	40	40	3 293	22	55	57	37	65	3 212
	Spolu:	333	325	65 639	255	77	578	451	78	63 399
	12 Martin									

	-6
0	0
32	561
10	1 425
42	1 132
84	3 118
0	0
60	2 159
18	81
78	2 240
0	0

34	Martin	534	506	58 042	408	77	3 554	2 445	69	54 952,2
35	Turčianske Teplice	135	94	9 474	81	72	226	142	63	4 776
	Spolu:	669	600	67 516	489	77	3 780	2 587	68	59 728,2
	13 Nitra									
36	Nitra	527	482	225 360	458	87	1 599	1 557	97	204 886
37	Zlaté Moravce	108	103	28 457	100	93	1 368	1 218	89	24 206
	Spolu:	635	585	253 817	558	88	2 967	2 775	94	229 092
38	14 Levice	463	460	268 358	452	98	1 217	1 203	99	250 566
39	15 Komárno	339	335	238 990	323	95	1 630	1 581	97	238 190
40	16 Topoľčany	375	375	145 520	366	98	859	836	97	140 944
	17 Nové Zámky									
41	Nové Zámky	483	804	123 248	449	92	5 641	4 822	85	109 788
42	Šaľa	97	93	15 095	83	85	188	184	97	12 895
	Spolu:	580	897	138 343	532	91	5 829	5 006	85	122 683
	18 Banská Bystrica									
43	Banská Bystrica	160	150	22 524	126	79	3 405	3 388	99	21 973
44	Brazno	46	40	2 100	26	56	1 215	1 200	98	1 788
	Spolu:	206	190	24 624	152	73	4 620	4 588	99	23 761
	19 Lučenec									
45	Lučenec	236	236	41 176	229	97	1 187	1 181	99	40 883
46	Poltár	31	31	1 214	18	58	781	778	99	1 155
47	Veľký Krtíš	155	154	40 132	144	92	812	812	100	40 053
	Spolu:	422	421	82 522	391	247	2 780	2 771	298	82 091
48	20 Rimavská Sobota	437	437	64 538	378	87	2 039	1 874	92	63 853
	21 Zvolen									
49	Detva	31	31	1 591	26	84	254	236	93	1 560
50	Krupina	46	44	8 602	27	59	1 267	1 156	91	2 957
51	Zvolen	215	215	9 872	177	82	2 780	2 337	84	9 707
	Spolu:	292	290	20 066	230	79	4 301	3 729	87	14 224
	22 Žiar nad Hronom									
52	Banská Štiavnica	52	49	1 023,00	27	52	79	47	60	904,00
53	Žarnovica	201	191	2 249,00	138	69	190	180	95	2 171,00

126	3 090
54	4 698
180	7 788
0	0
69	20 474
8	4 251
77	24 725
0	0
11	17 792
0	0
16	800
0	0
9	4 576
0	0
34	13 460
14	2 200
48	15 660
0	0
34	551
20	312
54	863
0	0
7	293
13	59
11	79
31	431
0	0
59	685
0	0
5	31
19	5 645
38	165
62	5 842
0	0
25	119
63	78

54	Žiar nad Hronom	173	169	6 389,00	135	78	320	305	95	5 606,00
	Spolu:	426	409	9 661	300	70	589	532	90	8 681

38 783
126 980

P.č.	Regionálny odbor	Obdrž. rozhodnu tia	Obdrž. ocenenia		Úplne vybav. rozhodnutia		Obdrž. výzvy	Úplne vybav. výzvy		Celk. hodn. RN
			ks	tis. Sk	ks	%		ks	%	
1	2	3	4	5	6	7	8	9	10	11
	23 Košice									
55	Košice, okolie	240	239	48 886	192	1	3 209	2 237	70	46 912
56	Košice I.	140	140	14 108	66	47	960	786	82	13 886
57	Košice II.	379	379	10 609	304	80	1 273	1 145	90	10 219
58	Košice III.	49	49	1 271	18	37	88	52	59	1 016
59	Košice IV.	220	220	27 181	131	60	1 241	888	72	16 788
	Spolu:	1 028	1 027	102 055	711	69	6 771	5 108	75	88 821
	24 Michalovce									
60	Michalovce	235	234	35 649	190	81	1 355	1 158	85	33 999
61	Sobrance	28	28	4 075	26	93	107	92	86	4 037
	Spolu:	263	262	39 724	216	82	1 462	1 260	86	38 036
	25 Rožňava									
62	Rožňava	227	179	57 585	197	87	388	342	88	56 098
63	Revúca	53	47	2 323	35	66	75	63	84	1 742
	Spolu:	280	226	59 908	232	83	463	405	87	57 840
	26 Spišská nová Ves									
64	Spišská nová Ves	333	330	18 203	289	87	3 006	2 638	88	17 453
65	Gelnica	103	101	3 667	86	83	139	122	87	3 623
	Spolu:	436	431	21 870	375	86	3 145	2 760	88	21 076
66	27 Trebišov	286	136	31 055	270	94	1 221	1 212	98	27 526
	28 Prešov									
67	Prešov	463	459	71 893	386	83	1 857	1 698	91	87 411
68	Sabinov	140	139	63 520	109	78	348	323	92	42 680
	Spolu:	603	598	135 413	495	82	2 205	2 021	91	130 091

-3 -6
0 0
48 1 974
74 222
75 390
31 255
89 10 393
317 13 234
0 0
45 1 650
2 38
47 1 688
0 0
30 1 487
18 581
48 2 068
0 0
44 750
17 44
61 794
0 0
16 3 529
0 0
77 -15 518
31 20 840
108 5 322
0 0

69	29 Bardejov	130	129	5 542	117	90	220	200	90	5 187
	30 Humenné									
70	Humenné	44	44	5 015	30	68	108	85	79	4 698
71	Medzilaborce	3	3	422	3	100	9	9	100	422
72	Snina	24	24	1 155	10	42	37	31	84	1 011
	Spolu:	71	71	6 592	43	61	154	125	81	6 131
	31 Poprad									
73	Poprad	191	183	17 543,00	140	73	275	199	72	16 424,00
74	Levoča	27	22	2 048	14	56	45	37	82	1 774,00
75	Kežmarok	221	214	29 782	208	94	660	641	97	29 460,00
	Spolu:	439	419	49 373	362	82	980	877	89	47 658,00
76	32 Stará Ľubovňa	115	114	6 659	105	92	251	240	96	6 600
	33 Svidník									
77	Svidník	68	68	5 896	60	88	224	212	95	5 838
78	Stropkov	29	29	3 515	27	93	77	74	96	3 482
	Spolu:	97	97	9 411	87	90	301	285	95	9 320
79	33 Vranov nad Topľ.	118	120	28 914	110	93	1 912	1 895	99	27 080
	SR celkom:	15 289	15 177	3 097 812	12 381	81	83 688	64 985	78	2 923 542

13	355
0	0
14	317
0	0
14	144
28	461
0	0
51	1 119
13	274
13	322
77	1 715
0	0
10	59
0	0
8	58
2	33
10	91
0	0
8	1 834
0	0
2 908	174 270

Prehľad o plnení reštitučných náhrad podľa zák. č. 503/2003 Z.z.
poľnohospodárske nehnuteľnosti k 31.12.2007

Tabuľka č. 5

P.č.	Regionálny odbor	Obdrž. rozhodn.	Obdrž. ocenenia		Úplne vybav. rozhodnutia		Obdrž. výzvy	Úplne vyb. výzvy		Celk. hodn. RN
			ks	tis. Sk	ks	%		ks	%	
1	2	3	4	5	6	7	8	9	10	11
	1 Bratislava									
1	Bratislava I.	21	16	4 851	11	52	17	11	65	4 102
2	Bratislava II.	173	157	17 216	67	39	162	67	41	8 854
3	Bratislava III.	37	38	5 713	6	16	34	6	18	2 001
4	Bratislava IV.	66	53	15 210	8	12	54	8	15	5 163
5	Bratislava V.	29	24	7 112	5	17	24	5	21	3 492
6	Malacky	38	26	44 388	5	13	27	5	19	37 067
7	Pezinok	101	77	1 288	4	4	78	4	5	150
8	Senec	217	171	13 209	28	13	178	28	16	4 978
	Spolu:	682	562	108 987	134	167	574	134	199	65 807
	2 Trnava									
9	Trnava	99	94	16 239	24	24	88	54	61	3 897
10	Hlohovec	33	30	7 853	8	24	26	14	54	1 432
11	Piešťany	62	52	10 925	17	27	52	32	62	267
	Spolu:	194	176	35 017	49	25	166	100	60	5 596
12	3 Dunajská Str.	365	360	180 397	191	52	800	420	52	99 697
13	4 Galanta	116	90	26 008	49	42	137	101	74	20 442
	5 Senica									
14	Senica	14	11	453	4	29	18	11	61	440
15	Skalica	15	14	1 055	4	27	20	4	20	200
	Spolu:	29	25	1 508	8	28	38	15	39	640
	6 Trenčín									
16	Trenčín	51	48	457	8	16	110	20	18	78
17	Myjava	7	6	23	2	29	10	5	50	13
18	Nové Mesto n/V	29	26	4 203	11	38	49	16	32	1 809
	Spolu:	87	80	4 683	21	24	169	41	24	1 900
	7 Pov. Bystrica									
19	Ilava	38	15	395	3	9	29	3	10	58
20	Pov. Bystrica	7	2	45	4	50	6	3	50	40
21	Púchov	9	5	1 030	0	0	39	31	79	970
	Spolu:	54	22	1 470	7	12	74	37	50	1 068
	8 Prievidza									
22	Bánovce nad Bebr.	13	13	7 157	5	65	18	16	88,89	7 115
23	Partizánske	34	26	1 257	15	48	31	18	58,06	1 046
24	Prievidza	114	55	1 627	20	18	76	27	35,53	505
	Spolu:	161	94	10 041	40	25	125	61	48,80	8 666
	9 Žilina									
25	Žilina	20	7	194	1	6	2	1	50	3
26	Bytča	17	14	76	1	6	17	1	0	0
27	Čadca	57	3	50	3	5	20	3	15	50
28	Kys. Nové Mesto	143	20	155	11	8	45	11	24	142
	Spolu:	237	44	475	16	25	84	16	89	192

P.č.	Regionálny odbor	Obdrž.	Obdrž. ocenenia		Úplne vybav.		Obdrž.	Úplne vybav.		Celk. hodn.
		rozhodnutia	ks	tis. Sk	ks	%	výzvy	výzvy		
1	Okres	ks	ks	tis. Sk	ks	%	ks	ks	%	tis. Sk
	2	3	4	5	6	7	8	9	10	11
	10 Dolný Kubín									
29	Dolný Kubín	50	40	1 262,00	12	24	39	12	30	1 262,00
30	Námestovo	15	11	82,00	0	0	11	0	0	82,00
31	Tvrdošín	5	2	5,00	0	0	2	0	0	5,00
	Spolu:	70	53	1 349	12	17	52	12	23	1 349,00
	11 Liptovský Mikuláš									
32	Liptovský Mikuláš	47	16	1 418	6	13	123	94	76	722
33	Ružomberok	26	10	17	3	12	14	4	29	11
	Spolu:	73	26	1 435	9	12	137	98	72	733
	12 Martin									
34	Martin	123	75	1 351,5	36	30	85	36	45,56	969,88
35	Turčianske Teplice	36	17	562,1	18	50	24	18	75,00	267,53
	Spolu:	159	92	1 913,6	54	34	109	54	46,78	1 237,41
	13 Nitra									
36	Nitra	100	35	17 984	24	24	104	21	20	840
37	Zlaté Moravce	16	5	1 279	5	31	21	7	33	42
	Spolu:	116	40	19 264	29	25	125	28	22	882
	14 Levice									
38	Levice	79	77	40 410	52	64	129	90	65	27 315
	15 Komárno									
39	Komárno	26	16	37 642	14	54	45	14	31	37 642
	16 Topoľčany									
40	Topoľčany	95	88	12 564	36	38	130	70	54	7 142
	17 Nové Zámky									
41	Nové Zámky	89	43	27 185	45	50	122	57	46	18 115
42	Šaľa	51	25	1 913	26	50	83	28	33	1 215
	Spolu:	140	68	29 098	71	50	205	85	41	19 330
	18 Banská Bystrica									
43	Banská Bystrica	70	66	5 205	19	27	80	34	43	768
44	Brazno	35	12	32	7	20	20	6	30	15
	Spolu:	105	78	5 237	26	25	100	40	40	783
	19 Lučenec									
45	Lučenec	54	54	2 037	22	41	136	59	43	735
46	Poltár	15	15	468	9	60	125	122	98	432
47	Veľký Krtíš	133	131	14 576	77	58	214	131	61	9 674
	Spolu:	202	200	17 081	108	53	475	312	66	10 841
	20 Rimavská Sobota									
48	Rimavská Sobota	116	103	7 346	33	28	566	65	11	1 666
	21 Zvolen									
49	Detva	69	45	202	1	2	36	2	7	4
50	Krupina	98	80	875	21	21	109	28	26	220
51	Zvolen	84	43	1 002	10	12	106	17	16	421
	Spolu:	251	168	2 079	32	13	251	47	19	645
	22 Žiar nad Hronom									
52	Banská Štiavnica	18	19	98,63	7	39	19	11	58	61,24
53	Žarnovica	24	26	461,77	16	67	33	25	76	400,13
54	Žiar nad Hronom	128	126	696,73	58	45	177	110	62	234,21
	Spolu:	170	171	1 257	81	48	229	146	64	696

P.č.	Regionálny odbor	Obdrž.			Úplne vybav.		Úplne vybav.			Celk. hodn. RN
		rozhodnutia	ocenenia		rozhodnutia		výzvy			
		ks	ks	tis. Sk	ks	%	ks	ks	%	
1	2	3	4	5	6	7	8	9	10	11
	23 Košice									
55	Košice, okolie	101	101	2 054	33	33	101	55	54	1 355
56	Košice I.	27	26	1 120	0	0	54	0	0	0
57	Košice II.	182	106	932	21	12	216	55	25	373
58	Košice III.	11	7	8	0	0	1	0	0	0
59	Košice IV.	171	143	1 323	6	0	182	40	22	521
	Spolu:	492	383	5 437	60	12	554	150	27	2 249
	24 Michalovce									
60	Michalovce	152	119	1 578	14	9	148	36	24	703
61	Sobrance	14	11	125	4	29	31	7	23	14
	Spolu:	166	130	1 703	18	11	179	43	24	717
	25 Rožňava									
62	Rožňava	75	52	3 228	28	37	59	46	78	1 916
63	Revúca	95	46	377	47	50	170	98	78	181
	Spolu:	170	98	3 605	75	44	229	144	62	2 097
	26 Spišská nová Ves									
64	Spišská nová Ves	96	78	2 091	16	17	119	38	32	164
65	Gelnica	52	40	319	19	36	52	36	70	234
	Spolu:	148	118	2 410	35	24	171	74	43	398
	27 Trebišov									
66	Trebišov	39	31	5 683	17	43	60	31	51	199
	28 Prešov									
67	Prešov	45	13	614	0	0	76	1	0	2
68	Sabinov	10	7	180	0	0	45	0	0	0
	Spolu:	55	20	794	0	0	121	1	0	2
	29 Bardejov									
69	Bardejov	129	102	6 582	29	24	347	72	20,74	1 776
	30 Humenné									
70	Humenné	180	50	2 043	9	15	173	38	23	1 319
71	Medzilaborce	152	3	12	1	0	0	0	0	2
72	Snina	12	28	617	0	1	51	2	4	600
	Spolu:	344	81	2 672	10	4	224	40	18	1 921
	31 Poprad									
73	Poprad	61	46	1 032,57	14	23	124	23	19	252,54
74	Levoča	24	11	6 007	1	4	56	2	4	30,00
75	Kežmarok	119	68	2 933	24	20	252	72	29	1 797,00
	Spolu:	204	125	9 973	39	19	432	97	22	2 079,54
	32 Stará Ľubovňa									
76	Stará Ľubovňa	37	17	61	17	46	75	32	42	35
	33 Svidník									
77	Svidník	9	9	717	3	33	20	8	40	22
78	Stropkov	12	10	191	0	0	23	0	0	0
	Spolu:	21	19	908	3	14	43	8	19	22
	33 Vranov nad Topľ.									
79	Vranov nad Topľ.	18	18	949	10	56	38	15	61	688
	SR celkom:	5 350	3 775	586 038	1 385	26	7 193	2 693	37	326 453

Reštitučné náhrady poskytnuté za obdobie od 1.1.2007 do 31.12.2007

Tabuľka č. 6

p.č.	regionálny odbor	podľa zákona č. 229/1991 Zb.						podľa zákona č. 503/2003 Z. z.						náhrady celkom v hodnote (Sk)
		zmluvy o bezodplatnom prevode			finančné náhrady		náhrady spolu v hodnote (Sk)	zmluvy o bezodplatnom prevode			finančné náhrady		náhrady spolu v hodnote (Sk)	
		(ks)	výmera (m2)	v hodnote (Sk)	(ks)	v hodnote (Sk)		(ks)	výmera (m2)	v hodnote (Sk)	(ks)	v hodnote (Sk)		
1.	Bratislava	1	1635	408750	5	365 509	774 259	6	1059457	4316207	18	134 167	4 450 374	5 224 633
2.	Trnava	2	326419	3512321	5	37 452	3 549 773	3	12510	312975	18	188 568	501 543	4 051 316
3.	Dunajská Streda	2	6847	68448,2	1	65 472	133 920	16	223724,9	2545265	90	1 694 271	4 239 536	4 373 456
4.	Galanta	0	0	0	1	20 675	20 675	2	18951,9	227444	31	2 098 721	2 326 165	2 346 840
5.	Senica	0	0	0	2	126 200	126 200	0	0	0	9	5 337	5 337	131 537
6.	Trenčín	1	2176876	7750510	0	0	7 750 510	1	8484	26724,6	12	14 159	40 884	7 791 394
7.	Považská Bystrica	0	0	0	1	9 299	9 299	1	5203	37713	0	0	37 713	47 012
8.	Prievidza	4	10416	81218,6	13	113 016	194 235	5	15734	195851	18	137 536	333 387	527 622
9.	Žilina	0	0	0	3	19521	19 521	1	1397	7614	6	27464	35 078	54 599
10.	Dolný Kubín	0	0	0	0	0	0	1	1575	1575	1	2 482	4 057	4 057
11.	Liptovský Mikuláš	0	0	0	1	6 178	6 178	0	0	0	4	681 656	681 656	687 834
12.	Martin	1	87031	535242	1	1 622	536 864	0	0	0	42	203 238	203 238	740 102
13.	Nitra	4	135761,9	1225127	5	52 476	1 277 603	0	0	0	21	878 285	878 285	2 155 888
14.	Levice	0	0	0	6	4 228 486	4 228 486	0	0	0	49	5 610 465	5 610 465	9 838 951
15.	Komárno	3	921425	4862934	24	643 084	5 506 018	0	0	0	10	19 309	19 309	5 525 327
16.	Topoľčany	0	0	0	0	0	0	2	168326	207858,8	18	138 494	346 352	346 352
17.	Nové Zámky	0	0	0	13	234 035	234 035	1	1419	134805	76	2 468 632	2 603 437	2 837 472
18.	Banská Bystrica	1	4535	8979,5	1	7 631	16 611	5	261799	1283662	2	570	1 284 232	1 300 843
19.	Lučenec	1	24670	15309	7	722 185	737 494	2	7718	23890	71	533 227	557 117	1 294 611
20.	Rimavská Sobota	0	0	0	2	22 862	22 862	0	0	0	96	1 078 193	1 078 193	1 101 055
21.	Zvolen	0	0	0	0	0	0	0	0	0	19	516 400	516 400	516 400
22.	Žiar nad Hronom	0	0	0	0	0	0	2	6320	8246	18	11 537	19 783	19 783
23.	Košice	2	1918	127656	5	113 733	241 389	1	6665	8665	33	361 610	370 275	611 664
24.	Michalovce	0	0	0	9	866 764	866 764	1	1495	7327	28	646 674	654 001	1 520 765
25.	Rožňava	0	0	0	0	0	0	0	0	0	30	774 577	774 577	774 577
26.	Spišská Nová Ves	1	456	7117	19	989 446	996 563	2	1600	24961	13	37 871	62 832	1 059 395
27.	Trebišov	0	0	0	0	0	0	0	0	0	19	124 808	124 808	124 808

p.č.	regionálny odbor	podľa zákona č. 229/1991 Zb.						podľa zákona č. 503/2003 Z. z.						náhrady celkom v hodnote (Sk)
		zmluvy o bezodplatnom prevode			finančné náhrady		náhrady spolu v hodnote (Sk)	zmluvy o bezodplatnom prevode			finančné náhrady		náhrady spolu v hodnote (Sk)	
		(ks)	výmera (m2)	v hodnote (Sk)	(ks)	v hodnote (Sk)		(ks)	výmera (m2)	v hodnote (Sk)	(ks)	v hodnote (Sk)		
28.	Prešov	3	18587	154761,5	0	0	154 762	0	0	0	0	0	0	154 762
29.	Bardejov	1	352	1320	0	0	1 320	0	0	0	8	79 474	79 474	80 794
30.	Humenné	1	9040	14249	1	233	14 482	5	16013	50596	16	151 494	202 090	216 572
31.	Poprad	2	83319	233670,2	0	0	233 670	7	31628,25	75237,54	3	9 829	85 067	318 737
32.	Stará Ľubovňa	1	318,8	574,2	0	0	574	2	1045,7	2589,35	3	404	2 993	3 568
33.	Svidník	5	8301	13748,5	0	0	13 749	0	0	0	17	50 340	50 340	64 089
34.	Vranov nad Topľou	0	0	0	8	1 054 682	1 054 682	2	6456	65152	9	447 153	512 305	1 566 987
SR spolu:		36	3817908	19021935	133	9700561	28 722 496	68	1857522	9564358	808	19126945	28 691 303	57 413 799

Reštitučné náhrady poskytnuté finančnou náhradou za rok 2007

Tab. Č. V.3.b

p.č.	regionálny odbor	podľa zákona č. 229/1991 Zb.		podľa zákona č. 503/2003 Z. z.		celkom	
		finančné náhrady		finančné náhrady		finančné náhrady	
		(ks)	v hodnote (Sk)	(ks)	v hodnote (Sk)	(ks)	v hodnote (Sk)
1.	Bratislava	5	365 509	18	134 167	23	499 676
2.	Trnava	5	37 452	18	188 568	23	226 020
3.	Dunajská Streda	1	65 472	90	1 694 271	91	1 759 743
4.	Galanta	1	20 675	31	2 098 721	32	2 119 396
5.	Senica	2	126 200	9	5 337	11	131 537
6.	Trenčín	0	0	12	14 159	12	14 159
7.	Považská Bystrica	1	9 299	0	0	1	9 299
8.	Prievidza	13	113 016	18	137 536	31	250 552
9.	Žilina	3	19521	6	27464	9	46 985
10.	Dolný Kubín	0	0	1	2 482	1	2 482
11.	Liptovský Mikuláš	1	6 178	4	681 656	5	687 834
12.	Martin	1	1 622	42	203 238	43	204 860
13.	Nitra	5	52 476	21	878 285	26	930 761
14.	Levice	6	4 228 486	49	5 610 465	55	9 838 951
15.	Komárno	24	643 084	10	19 309	34	662 393
16.	Topoľčany	0	0	18	138 494	18	138 494
17.	Nové Zámky	13	234 035	76	2 468 632	89	2 702 667
18.	Banská Bystrica	1	7 631	2	570	3	8 201
19.	Lučenec	7	722 185	71	533 227	78	1 255 412
20.	Rimavská Sobota	2	22 862	96	1 078 193	98	1 101 055
21.	Zvolen	0	0	19	516 400	19	516 400
22.	Žiar nad Hronom	0	0	18	11 537	18	11 537
23.	Košice	5	113 733	33	361 610	38	475 343
24.	Michalovce	9	866 764	28	646 674	37	1 513 438
25.	Rožňava	0	0	30	774 577	30	774 577
26.	Spišská Nová Ves	19	989 446	13	37 871	32	1 027 317
27.	Trebišov	0	0	19	124 808	19	124 808
28.	Prešov	0	0	0	0	0	0
29.	Bardejov	0	0	8	79 474	8	79 474
30.	Humenné	1	233	16	151 494	17	151 727
31.	Poprad	0	0	3	9 829	3	9 829

32.	Stará Lúbovňa	0	0	3	404	3	404
33.	Svidník	0	0	17	50 340	17	50 340
34.	Vranov nad Topľou	8	1 054 682	9	447 153	17	1 501 835
	SR spolu:	133	9700560,5	808	19126944,5	941	28 827 505

Prehľad o nevybavených rozhodnutiach podľa zákona č. 229/1991 Zb. k 31.12.2007

Tabuľka č. 7

P.č.	Regionálny odbor	Nevybavené rozhodnutia obdržané v rokoch																Spolu
		1992	1993	1994	1995	1996	1997	1998	1999	2000	2001	2002	2003	2004	2005	2006	2007	
1	2	3	4	5	6	7	8	9	10	11	12	13	14	15	16	17	18	19
1 Bratislava																		
1	Bratislava I.	0	2	1	1	0	0	0	0	1	0	0	0	0	0	1	0	6
2	Bratislava II.	0	3	2	8	0	3	6	8	6	10	5	6	6	1	0	0	64
3	Bratislava III.	3	5	7	8	11	8	7	9	4	1	2	5	1	1	2	0	74
4	Bratislava IV.	0	5	5	11	6	0	3	11	3	1	2	5	5	5	6	4	72
5	Bratislava V.	0	1	0	1	2	1	2	0	3	1	1	1	0	2	0	1	16
6	Malacky	0	6	1	3	8	4	9	12	8	6	2	5	0	9	13	12	98
7	Pezinok	1	0	1	2	1	0	5	5	3	3	0	1	3	1	0	1	27
8	Senec	0	2	2	3	7	4	5	2	4	5	5	12	13	2	7	6	79
Spolu:		4	24	19	37	35	20	37	47	32	27	17	35	28	21	29	24	436
2 Trnava																		
9	Trnava	7	7	6	6	9	12	12	4	5	5	1	0	1	1	3	2	81
10	Hlohovec	0	0	0	0	0	0	1	1		1	2	0	0	0	1	2	8
11	Piešťany	0	0	0	0	0	0	8	9	2	3	6	2	2	0	1	1	34
Spolu:		7	7	6	6	9	12	21	14	7	9	9	2	3	1	5	5	123
3 Dunajská Str.																		
12	3 Dunajská Str.	0	6	4	9	3	3	9	5	1	4	1	0	2	6	3	5	61
4 Galanta																		
13	4 Galanta	0	1	1	1	0	2	2	1	1	4	2	3	1	0	1	2	22
5 Senica																		
14	Senica	0	3	5	1	2	0	8	2	0	0	1	2	2	2	10	2	40
15	Skalica	0	0	1	1	0	1	1	0	0	0	1	0	0	0	0	2	7
Spolu:		0	3	6	2	2	1	9	2	0	0	2	2	2	2	10	4	47
6 Trenčín																		
16	Trenčín	0	1	1	1	6	1	3	2	1	0	3	0	1	0	0	0	20
17	Myjava	0	0	0	0	0	0	0	0	0	0	0	0	0	0	0	0	0
18	Nové Mesto n/V	2	0	1	3	2	1	1	4	0	2	3	3	11	0	0	0	33
Spolu:		2	1	2	4	8	2	4	6	1	2	6	3	12	0	0	0	53

P.č.	Regionálny odbor	Nevybavené rozhodnutia obdržané v rokoch																Spolu
		1992	1993	1994	1995	1996	1997	1998	1999	2000	2001	2002	2003	2004	2005	2006	2007	
1	2	3	4	5	6	7	8	9	10	11	12	13	14	15	16	17	18	19
7 Pov. Bystrica																		
19	Ilava	0	0	0	1	1	1	0	2	2	2	5	0	0	0	2	0	16
20	Pov. Bystrica	0	0	1	2	2	3	2	2	0	1	2	0	0	0	1	1	17
21	Púchov	1	0	3	3	2	0	1	0	1	3	2	4	0	0	0	0	20
Spolu:		1	0	4	6	5	4	3	4	3	6	9	4	0	0	3	1	53
8 Prievidza																		
22	Bánovce nad Bebr.	2	3	1	1	4	4	5	4	0	0	1	0	2	3	0	0	30
23	Partizánske		1	1	2	1	5	11	3	0	1	1	1	0	0	0	1	28
24	Prievidza	3	3	17	20	10	5	14	6	4	9	13	17	6	5	11	11	154
Spolu:		5	7	19	23	15	14	30	13	4	10	15	18	8	8	11	12	212
9 Žilina																		
25	Žilina	0	0	1	1	1	6	8	10	19	30	29	29	18	13	35	44	244
26	Bytča	1	0	0	0	0	2	0	1	1	0	0	0	0	0	0	0	5
27	Čadca	0	0	1	8	7	3	8	10	7	2	2	1	3	0	0	0	52
28	Kys. Nové Mesto	0	0	0	6	0	3	1	2	1	0	1	0	3	5	5	1	28
Spolu:		1	0	2	15	8	14	17	23	28	32	32	30	24	18	40	45	329
10 Dolný Kubín																		
29	Dolný Kubín	1	5	1	0	4	4	4	6	2	3	0	1	0	0	0	1	32
30	Námestovo	0	4	1	0	0	2	0	0	2	0	1	0	0	0	0	0	10
31	Tvrdošín	0	5	6	4	5	0	1	3	0	1	1	14	0	0	0	0	40
Spolu:		1	14	8	4	9	6	5	9	4	4	2	15	0	0	0	1	82
11 Liptovský Mikuláš																		
32	Liptovský Mikuláš	3	4	7	3	4	1	3	1	1	5	0	4	3	5	9	7	60
33	Ružomberok	0	2	1	1	1	1	1	2	0	0	0	3	0	4	2	0	18
Spolu:		3	6	8	4	5	2	4	3	1	5	0	7	3	9	11	7	78
12 Martin																		
34	Martin	0	6	1	4	9	6	10	14	14	12	14	12	3	1	5	6	117
35	Turčianske Teplice	0	4	4	4	7		2	1	3		3	1	1	1	3	14	48
Spolu:		0	10	5	8	16	6	12	15	17	12	17	13	4	2	8	20	165

P.č.	Regionálny odbor	Nevybavené rozhodnutia obdržané v rokoch																Spolu
		1992	1993	1994	1995	1996	1997	1998	1999	2000	2001	2002	2003	2004	2005	2006	2007	
1	2	3	4	5	6	7	8	9	10	11	12	13	14	15	16	17	18	19
13 Nitra																		
36	Nitra	0	4	1	7	6	4	1	6	1	12	5	0	6	6	4	6	69
37	Zlaté Moravce	0	0	0	1	2	0	1	0	1	2	0	0	0	0	1	0	8
Spolu:		0	4	1	8	8	4	2	6	2	14	5	0	6	6	5	6	77
14 Levice																		
38	14 Levice	0	0	0	0	0	0	0	0	0	0	0	0	3	1	2	5	11
15 Komárno																		
39	15 Komárno	0	0	0	0	1	0	1	0	0	2	0	1	2	3	3	4	16
16 Topoľčany																		
40	16 Topoľčany	0	0	0	0	0	0	0	2	1	1	1	1	0	2	1		9
17 Nové Zámky																		
41	Nové Zámky	1	0	0	1	0	1	5	2	1	2	3	2	1	0	6	9	34
42	Šaľa	1	0	0	1	0	0	0	0	0	2	4	3	0	2	0	1	14
Spolu:		2	0	0	2	0	1	5	2	1	4	7	5	1	2	6	10	48
18 Banská Bystrica																		
43	Banská Bystrica	3	4	1	1	2	1	3	3	4	1	1	1	4	0	0	5	34
44	Brezno	2	1	2	3	2	2	3	1	1	0	1	1	1	0	0	0	20
Spolu:		5	5	3	4	4	3	6	4	5	1	2	2	5	0	0	5	54
19 Lučenec																		
45	Lučenec	0	0	1	2	0	1	0	0	1	0	0	1	0	0	1	0	7
46	Poltár	0	1	2	0	0	1	5	2	1	1	0	0	0	0	0	0	13
47	Veľký Krtíš	0	0	0	1	8	0	2	0	0	0	0	0	0	0	0	0	11
Spolu:		0	1	3	3	8	2	7	2	2	1	0	1	0	0	1	0	31
20 Rimavská Sobota																		
48	20 Rimavská Sobota	5	3	6	5	8	9	6	9	0	0	2	4	0	0	0	2	59
21 Zvolen																		
49	Detva	1	3	0	0	1	0	0	0	0	0	0	0	0	0	0	0	5
50	Krupina	0	0	1	1	0	1	1	1	2	3	7	2	0	0	0	0	19
51	Zvolen	0	4	3	2	5	0	3	6	4	4	4	2	0	0	1	0	38
Spolu:		1	7	4	3	6	1	4	7	6	7	11	4	0	0	1	0	62

P.č.	Regionálny odbor	Nevybavené rozhodnutia obdržané v rokoch																Spolu
		1992	1993	1994	1995	1996	1997	1998	1999	2000	2001	2002	2003	2004	2005	2006	2007	
1	2	3	4	5	6	7	8	9	10	11	12	13	14	15	16	17	18	19
22 Žiar nad Hronom																		
52	Banská Štiavnica	1	0	2	1	2	2	2	0	1	11	5	0	0	0	1	3	31
53	Žarnovica	0	1	2	0	2	2	2	3	10	16	19	1	0	0	0	0	58
54	Žiar nad Hronom	1	10	4	6	4	1	0	2	0	2	1	0	3	1	1	0	36
Spolu:		2	11	8	7	8	5	4	5	11	29	25	1	3	1	2	3	125
23 Košice																		
55	Košice, okolie	0	2	4	2	4	3	3	3	5	2	1	2	3	4	10	0	48
56	Košice I.	1	0	0	0	0	1	0	0	8	21	23	9	4	7	0	0	74
57	Košice II.	1	1	0	1	2	1	2	15	0	15	10	6	10	2	0	9	75
58	Košice III.	1	0	0	1	0	0	0	0	3	5	8	4	5	0	1	3	31
59	Košice IV.	3	1	0	2	0	1	4	8	6	16	28	6	7	1	5	1	89
Spolu:		6	4	4	6	6	6	9	26	22	59	70	27	29	14	16	13	317
24 Michalovce																		
60	Michalovce	0	6	3	9	1	3	5	2	2	1	3	1	1	4	1	3	45
61	Sobrance	0	0	0	1	0	0	0	0	1	0	0	0	0	0	0	0	2
Spolu:		0	6	3	10	1	3	5	2	3	1	3	1	1	4	1	3	47
25 Rožňava																		
62	Rožňava	1	3	1	5	1	3	3	6	2	0	0	2	3	0	0	0	30
63	Revúca	1	3	4	1	0	3	2	3	0	0	0	0	0	0	1	0	18
Spolu:		2	6	5	6	1	6	5	9	2	0	0	2	3	0	1	0	48
26 Spišská nová Ves																		
64	Spišská nová Ves	0	0	2	1	2	7	9	6	3	1	2	3	1	0	0	4	41
65	Gelnica	0	0	0	0	0	0	2	2	1	3	3	0	0	0	5	4	20
Spolu:		0	0	2	1	2	7	11	8	4	4	5	3	1	0	5	8	61
27 Trebišov																		
66	Trebišov	1	2	1	2	0	0	2	3	1	0	0	1	0	1	1	1	16
28 Prešov																		
67	Prešov	0	3	10	7	7	6	4	11	8	4	5	12	0	2	1	3	83
68	Sabinov	0	4	1	6	3	4	0	1	1	2	1	0	1	1	0	0	25
Spolu:		0	7	11	13	10	10	4	12	9	6	6	12	1	3	1	3	108

P.č.	Regionálny odbor	Nevybavené rozhodnutia obdržané v rokoch														Spolu		
		1992	1993	1994	1995	1996	1997	1998	1999	2000	2001	2002	2003	2004	2005		2006	2007
1	2	3	4	5	6	7	8	9	10	11	12	13	14	15	16	17	18	19
69	29 Bardejov	3	2	1	2	3	0	1	1	0	0	0	0	24	30	34	16	117
	30 Humenné																	
70	Humenné	2	2	1	1	1	2	2	0	0	1	0	0	0	0	0	0	12
71	Medzilaborce	0	0	0	0	0	0	0	0	0	0	0	0	0	0	0	0	0
72	Snina	1	1	0	0	0	1	1	0	0	0	4	1	0	0	0	0	9
	Spolu:	3	3	1	1	1	3	3	0	0	1	4	1	0	0	0	0	21
	31 Poprad																	
73	Poprad	0	0	1	0	3	6	4	4	2	1	1	5	5	8	5	7	52
74	Levoča	0	0	1	2	0	2	0	1	0	0	2	0	0	1	2	3	14
75	Kežmarok	1	0	0	1	0	1	0	1	0	0	0	3	0	2	2	3	14
	Spolu:	1	0	2	3	3	9	4	6	2	1	3	8	5	11	9	13	80
76	32 Stará Ľubovňa	0	0	3	0	1	0	1	0	0	3	0	1	0	0	0	0	9
	33 Svidník																	
77	Svidník	1	0	1	0	2	0	1	0	0	1	1	1	0	0	0	0	8
78	Stropkov	1	0	0	0	0	0	0	0	1	0	0	0	0	0	0	0	2
	Spolu:	2	0	1	0	2	0	1	0	1	1	1	1	0	0	0	0	10
79	33 Vranov nad Topľ.	0	0	1	1	0	1	0	0	0	0	0	1	0	0	1	3	8
	SR celkom:	57	140	144	196	188	156	234	246	171	250	257	209	171	145	211	221	2995

Prehľad o nevybavených rozhodnutiach podľa zákona č. 503/2003 Z.z. k 31.12.2007

Tabuľka č. 8

P.č.	Regionálny odbor	Nevybavené rozhodnutia obdržané v rokoch				Spolu
	Okres	2004	2005	2006	2007	
1	2	3	4	5	6	7
	1 Bratislava					
1	Bratislava I.	1	6	2	1	10
2	Bratislava II.	13	46	44	3	106
3	Bratislava III.	2	4	21	4	31
4	Bratislava IV.	7	22	22	7	58
5	Bratislava V.	1	8	12	3	24
6	Malacky	1	8	8	16	33
7	Pezinok	9	31	38	19	97
8	Senec	17	20	68	84	189
	Spolu:	51	145	215	137	548
	2 Trnava					
9	Trnava	2	25	32	3	62
10	Hlohovec	0	3	15	0	18
11	Piešťany	4	8	20	2	34
	Spolu:	6	36	67	5	114
12	3 Dunajská Str.	3	30	85	76	194
13	4 Galanta	4	11	16	36	67
	5 Senica					
14	Senica	0	1	5	4	10
15	Skalica	0	3	1	6	10
	Spolu:	0	4	6	10	20
	6 Trenčín					
16	Trenčín	12	15	4	11	42
17	Myjava	0	0	4	1	5
18	Nové Mesto n/V	0	1	8	8	17
	Spolu:	12	16	16	20	64
	7 Pov. Bystrica					
19	Ilava	1	7	18	9	35
20	Pov. Bystrica	1	1	1	0	3
21	Púchov	4	1	2	3	10
	Spolu:	6	9	21	12	48
	8 Prievidza					
22	Bánovce nad Bebr.	0	2	6	0	8
23	Partizánske	1	4	5	8	18
24	Prievidza	6	10	30	50	96
	Spolu:	7	16	41	58	122
	9 Žilina					
25	Žilina	0	2	3	16	21
26	Bytča	0	4	7	4	15
27	Čadca	0	23	17	10	50
28	Kys. Nové Mesto	0	44	59	35	138
	Spolu:	0	73	86	65	224
	10 Dolný Kubín					
29	Dolný Kubín	0	8	14	16	38
30	Námestovo	0	2	9	4	15
31	Tvrdošín	0	0	2	3	5
	Spolu:	0	10	25	23	58

P.č.	Regionálny odbor	Nevybavené rozhodnutia obdržané v rokoch				Spolu
		2004	2005	2006	2007	
1	2	3	4	5	6	7
	11 Liptovský Mikuláš					
32	Liptovský Mikuláš	4	3	9	25	41
33	Ružomberok	1	2	4	16	23
	Spolu:	5	5	13	41	64
	12 Martin					
34	Martin	7	18	37	29	91
35	Turčianske Teplice	2	2	6	15	25
	Spolu:	9	20	43	44	116
	13 Nitra					
36	Nitra	3	3	40	30	76
37	Zlaté Moravce	1	1	6	3	11
	Spolu:	4	4	46	33	87
	14 Levice					
38	Levice	0	11	13	3	27
	15 Komárno					
39	Komárno	1	2	7	2	12
	16 Topoľčany					
40	Topoľčany	0	11	40	9	59
	17 Nové Zámky					
41	Nové Zámky	0	5	15	24	44
42	Šaľa	0	6	9	10	25
	Spolu:	0	11	24	34	69
	18 Banská Bystrica					
43	Banská Bystrica	8	24	12	7	51
44	Brezno	1	12	12	3	28
	Spolu:	9	36	24	10	79
	19 Lučenec					
45	Lučenec	0	169	286	28	483
46	Poltár	0	3	3	4	10
47	Veľký Krtíš	2	45	4	5	56
	Spolu:	2	217	293	37	549
	20 Rimavská Sobota					
48	Rimavská Sobota	1	6	26	48	81
	21 Zvolen					
49	Detva	0	11	46	11	68
50	Krupina	0	34	23	20	77
51	Zvolen	0	10	49	15	74
	Spolu:	0	55	118	46	219
	22 Žiar nad Hronom					
52	Banská Štiavnica	0	7	4	0	11
53	Žarnovica	0	5	2	1	8
54	Žiar nad Hronom	5	28	24	10	67
	Spolu:	5	40	30	11	86
	23 Košice					
55	Košice, okolie	5	19	20	24	68
56	Košice I.	8	9	9	1	27
57	Košice II.	20	60	8	73	161
58	Košice III.	0	7	2	2	11
59	Košice IV.	19	43	72	31	165
	Spolu:	52	138	111	131	432

P.č.	Regionálny odbor	Nevybavené rozhodnutia obdržané v rokoch				Spolu
		2004	2005	2006	2007	
1	2	3	4	5	6	7
	24 Michalovce					
60	Michalovce	0	10	57	77	144
61	Sobrance	0	1	0	10	11
	Spolu:	0	11	57	87	155
	25 Rožňava					
62	Rožňava	6	18	16	7	47
63	Revúca	1	7	30	10	48
	Spolu:	7	25	46	17	95
	26 Spišská nová Ves					
64	Spišská nová Ves	2	23	34	23	82
65	Gelnica	2	16	8	5	31
	Spolu:	4	39	42	28	113
66	27 Trebišov	0	5	0	17	22
	28 Prešov					
67	Prešov	0	0	16	27	43
68	Sabinov	0	0	8	4	12
	Spolu:	0	0	24	31	55
	29 Bardejov	24	30	34	16	104
	30 Humenné					
P.č.	Humenné	2	35	104	36	177
	Medzilaborce	0	3	2	17	22
1	Snina	0	86	59	5	150
	Spolu:	2	124	165	58	349
69	31 Poprad					
	Poprad	2	12	17	22	53
70	Levoča	3	8	4	10	25
71	Kežmarok	0	37	39	16	92
72	Spolu:	5	57	60	48	170
	32 Stará Ľubovňa	1	7	9	2	19
73	33 Svidník					
74	Svidník	0	0	3	3	6
75	Stropkov	0	1	7	4	12
	Spolu:	0	1	10	7	18
76	33 Vranov nad Topľ.	0	2	2	4	8
77	SR celkom:	220	1207	1815	1206	4447

Prehľad o stave riešenia projektov pozemkových úprav a registrov k 31.12.2007

Tabuľka č.9

P.č.	Regionálny odbor Okres	Počet k.ú.	Zapísané do KN				Schválené, ale nezapísané do KN				Rozpracované			
			PPÚ	RVP	ZRPS	ROEP	PPÚ	RVP	ZRPS	ROEP	PPÚ	RVP	ZRPS	ROEP
1.	2.	3.	4.	5.	6.	7.	8.	9.	10.	11.	12.	13.	14.	15.
	Bratislava													
1.	Bratislava I	1												1
2.	Bratislava II.	5			1									
3.	Bratislava III.	4	2									1		1
4.	Bratislava IV.	6				1								4
5.	Bratislava V.	4				3					1			
6.	Malacky	32 *	2		2	20					4			5
7.	Pezinok	21	2			6					4			5
8.	Senec	40	1		4	9					3			9
	spolu :	113	7	0	7	39	0	0	0	0	12	1	0	25
	Trnava													
9.	Hlohovec	26				9					2			4
10.	Piešťany	34		1		8					2			5
11.	Trnava	58	3	2		16								7
	spolu :	118	3	3	0	33	0	0	0	0	4	0	0	16
12.	Dunajská Streda	116	1	13	1	45					5			6
13.	Galanta	49	0	2	1	17	0	0	0	0	3	0	0	3
	Senica													
14.	Senica	38			12	9					5			1
15.	Skalica	33	1		1	13					4			7
	spolu :	71	1	0	13	22	0	0	0	0	9	0	0	8
	Trenčín													
16.	Myjava	18			3	9					5			2
17.	Nové Mesto n. Váhom	39	2	2	1	14					6	1		6
18.	Trenčín	61		1	8	41					14			5
	spolu :	118	2	3	12	64	0	0	0	0	25	1	0	13
	Považská Bystrica													
19.	Ilava	28			1	22					2			1

P.č.	Regionálny odbor Okres	Počet k.ú.	Zapísané do KN				Schválené, ale nezapísané do KN				Rozpracované			
			PPÚ	RVP	ZRPS	ROEP	PPÚ	RVP	ZRPS	ROEP	PPÚ	RVP	ZRPS	ROEP
1.	2.	3.	4.	5.	6.	7.	8.	9.	10.	11.	12.	13.	14.	15.
20.	Považská Bystrica	44			18	19					3			1
21.	Púchov	33		3	8	6					2			1
	s p o l u :	105	0	3	27	47	0	0	0	0	7	0	0	3
	Prievidza													
22.	Bánovce nad Bebravou	52	1		8	31				1	3			9
23.	Partizánske	31		3		5								5
24.	Prievidza	72		4	6	24					6			9
	s p o l u :	155	1	7	14	60	0	0	0	1	9	0	0	23
	Nitra													
25.	Nitra	83		5		30		1			5			10
26.	Zlaté Moravce	45				23					4			7
	s p o l u :	128	0	5	0	53	0	1	0	0	9	0	0	17
27.	Komárno	47	0	3	0	14	0	2	0	0	3	0	0	8
28.	Levice	125	0	4	16	41					8			18
	Nové Zámky													
29.	Nové Zámky	74		5	12	22					7			13
30.	Šaľa	15		4		8					2			3
	s p o l u :	89	0	9	12	30	0	0	0	0	9	0	0	16
31.	Topoľčany	62		1	1	9					5			13
	Žilina													
32.	Bytča	18		2	3	5					2			5
33.	Čadca	28		1	9	11				1	3			5
34.	Kysucké Nové Mesto	17			9	5					3			3
35.	Žilina	71			12	16			1	1	4	1		23
	s p o l u :	134	0	3	33	37	0	0	1	2	12	1	0	36
	Dolný Kubín													
36.	Dolný Kubín	37		1	6	8					4		1	8
37.	Námestovo	27		1	10	5					2			8
38.	Tvrdošín	24			8	5					1			6
	s p o l u :	88	0	2	24	18	0	0	0	0	7	0	1	22

P.č.	Regionálny odbor Okres	Počet k.ú.	Zapísané do KN				Schválené, ale nezapísané do KN				Rozpracované			
			PPÚ	RVP	ZRPS	ROEP	PPÚ	RVP	ZRPS	ROEP	PPÚ	RVP	ZRPS	ROEP
1.	2.	3.	4.	5.	6.	7.	8.	9.	10.	11.	12.	13.	14.	15.
58.	Košice IV.	8		1		5					1			2
59.	Košice - okolie	126		4	20	73					5			8
	spolu:	155	0	5	20	87	0	0	0		7	0	0	22
	Michalovce													
60.	Michalovce	85			22	49		1		1	4			10
61.	Sobrance	48			9	34					2			2
	spolu:	133	0	0	31	83	0	1	0	1	6	0	0	12
	Spišská Nová Ves													
62.	Gelnica	21		1	1	15					2			4
63.	Spišská Nová Ves	38			5	15					5			13
	spolu:	59	0	1	6	30	0	0	0	0	7	0	0	17
	Rožňava													
64.	Revúca	52		2	12	25					13		1	2
65.	Rožňava	65		3	10	31					11			10
	spolu:	117	0	5	22	56	0	0	0	0	24	0	1	12
66.	Trebišov	93		4		69					7			6
	Prešov													
67.	Prešov	104		1	32	41		1		1	6		2	17
68.	Sabinov	46			11	19								16
	spolu:	150	0	1	43	60	0	1	0	1	6	0	2	33
69.	Bardejov	90		1	21	41				1	4			7
	Humenné													
70.	Humenné	62 *		4	31	14					2			5
71.	Medzilaborce	26			9	16								1
72.	Snina	41			3	35								3
	spolu:	129	0	4	43	65	0	0	0	0	2	0	0	9
	Poprad													
73.	Kežmarok	45 *		2	11	20				1	17			5
74.	Levoča	35			5	15		2	2		12		1	5
75.	Poprad	38			11	20								6
	spolu:	118	0	2	27	55	0	2	2	1	29	0	1	16

P.č.	Regionálny odbor Okres	Počet k.ú.	Zapísané do KN				Schválené, ale nezapísané do KN				Rozpracované			
			PPÚ	RVP	ZRPS	ROEP	PPÚ	RVP	ZRPS	ROEP	PPÚ	RVP	ZRPS	ROEP
1.	2.	3.	4.	5.	6.	7.	8.	9.	10.	11.	12.	13.	14.	15.
76.	Stará Ľubovňa	46	2		18	15				3	18			6
	Svidník													
77.	Stropkov	47		2	17	19					3			1
78.	Svidník	70		1	24	40					3			4
	s p o l u :	117	0	3	41	59	0	0	0	0	6	0	0	5
79.	Vranov nad Topľou	69		3	6	29				1	4			7
	SR - celkom :	3 545	23	101	637	1499	0	9	6	13	318	3	6	457

Vysvetlivky : KN - kataster nehnuteľností
PPÚ - projekt pozemkových úprav
RVP - register vlastníckych práv
ZRPS - zjednodušený register pôvodného stavu len v zastavanej časti katastrálneho územia
ROEP - register obnovenej evidencie pozemkov
ROEP-i - register obnovenej evidencie pozemkov len v zastavanej časti katastrálneho územia

Poznámka : * Z celkového počtu 3 567 k.ú. v SR je vo vojenských obvodoch zahrnutých 22 k.ú., v ktorých podľa našej evidencie nebudú riešené vlastnícke vzťahy v prospech SR - SPF

V uvedenej tabuľke v stĺpci č.7 nie sú evidované ROEP-i zo zastavaných území obcí, spracovávané po schválení ZRPS alebo RVP

**Prehľad o poľnohospodárskej a lesnej pôde vo vlastníctve štátu v správe SPF
zapísanej v katastri nehnuteľností k 31.12.2007**

Tabuľka č.10

Regionálny odbor Okres	Počet k.ú. v okrese	Výmera v ha				Založené LV pre SR - SPF v ha			
		celkom	PPF	LPF	ost. plocha	celkom	PPF	LPF	ost. plocha
1.	2.	3.	4.	5.	6.	7.	8.	9.	10.
Bratislava									
1 Bratislava I	1	959	8	0	207	0	0	0	0
2 Bratislava II	5	9 249	3 307	1 048	1 214	168	149	2	3
3 Bratislava III	4	7 467	753	3 164	758	54	7	0	12
4 Bratislava IV	6	9 663	2 837	3 213	1 132	133	56	1	48
5 Bratislava V	4	9 420	4 604	674	2 008	266	173	9	47
6 Malacky *	32*	95 015	36 939	42 503	5 760	2 739	1 687	311	417
7 Pezinok	21	37 554	13 285	16 102	1 499	918	408	284	98
8 Senec	40	35 988	27 388	1 360	1 232	1 191	924	8	156
s p o l u :	113	205 315	89 121	68 064	13 810	5 469	3 404	615	781
Trnava									
9 Hlohovec	26	26 717	17 361	3 418	1 194	921	687	11	101
10 Piešťany	34	38 112	23 192	8 274	1 478	2 590	1 608	786	100
11 Trnava	58	74 132	50 838	13 189	1 455	2 158	1 762	11	182
s p o l u :	118	138 961	91 391	24 881	4 127	5 669	4 057	808	383
12 Dunajská Streda	116	107 459	77 050	7 042	5 221	5 435	4 219	96	402
13 Galanta	49	64 174	49 343	2 694	1 874	2 081	1 637	29	207
Senica									
14 Senica	38	68 360	38 209	21 598	2 099	1 835	1 059	197	323
15 Skalica	33	35 714	21 758	9 051	1 007	3 471	3 151	59	86
s p o l u :	71	104 074	59 967	30 649	3 106	5 306	4 210	256	409
Trenčín									
16 Myjava	18	32 745	17 284	10 852	813	365	211	6	102
17 Nové Mesto nad Váhom	39	57 999	27 233	21 865	2 672	1 386	953	59	228
18 Trenčín	61	67 482	27 404	30 480	2 964	2 580	1 236	680	533
s p o l u :	118	158 226	71 921	63 197	6 449	4 331	2 400	745	863
Považská Bystrica									
19 Ilava	28	35 850	12 341	18 699	1 591	1 529	867	220	343
20 Považská Bystrica	44	46 316	12 558	28 833	906	1 849	644	570	468
21 Púchov	33	37 540	13 110	19 592	1 315	2 351	651	1 240	345
s p o l u :	105	119 706	38 009	67 124	3 812	5 729	2 162	2 030	1 156
Prievidza									
22 Bánovce nad Bebravou	52	46 194	18 268	23 987	733	1 091	361	451	220
23 Partizánske	31	30 116	13 042	13 519	543	464	409	8	34
24 Prievidza	72	95 976	33 661	52 756	2 470	8 661	6 939	930	454
s p o l u :	155	172 286	64 971	90 262	3 746	10 216	7 709	1 389	708
Nitra									
25 Nitra	83	87 073	63 170	8 774	2 009	3 451	2 791	41	346
26 Zlaté Moravce	45	52 118	24 391	22 615	700	1 061	631	66	159
s p o l u :	128	139 191	87 561	31 389	2 709	4 512	3 422	107	505
27 Komárno	47	110 014	80 409	6 913	4 516	7 216	5 951	56	392
28 Levice	125	155 114	106 151	29 184	3 467	11 412	9 212	947	749
Nové Zámky									
29 Nové Zámky	74	134 709	99 440	10 339	2 891	5 956	4 468	749	383
30 Šaľa	15	35 590	28 313	1 465	713	3 094	2 323	32	387
s p o l u :	89	170 299	127 753	11 804	3 604	9 050	6 791	781	770
31 Topoľčany	62	59 769	35 801	16 939	1 281	1 311	1 096	10	77

Regionálny odbor Okres	Počet k.ú. v okrese	Výmera v ha				Založené LV pre SR - SPF v ha				
		celkom	PPF	LPF	ost. plocha	celkom	PPF	LPF	ost. plocha	
1.	2.	3.	4.	5.	6.	7.	8.	9.	10.	
Žilina										
32	Bytča	18	28 164	7 916	17 240	800	437	168	118	71
33	Čadca	28	76 062	24 494	45 005	1 688	1 196	473	191	336
34	Kysucké Nové Mesto	17	17 368	5 793	9 879	252	452	161	161	72
35	Žilina	71	81 508	28 341	43 040	2 732	3 404	1 421	1 437	421
	s p o l u :	134	203 102	66 544	115 164	5 472	5 489	2 223	1 907	900
Dolný Kubín										
36	Dolný Kubín	37	49 181	21 593	21 871	2 933	706	335	164	120
37	Námestovo	27	69 050	30 294	33 217	1 579	1 063	689	79	154
38	Tvrdošín	24	47 892	20 645	21 397	1 644	351	113	24	161
	s p o l u :	88	166 123	72 532	76 485	6 156	2 120	1 137	267	435
Liptovský Mikuláš										
39	Liptovský Mikuláš	78	134 113	43 202	80 760	2 336	3 495	2 178	505	639
40	Ružomberok	27	64 683	18 219	42 623	910	2 437	914	975	388
	s p o l u :	105	198 796	61 421	123 383	3 246	5 932	3 092	1 480	1 027
Martin										
41	Martin	50	73 565	23 855	42 858	1 916	3 098	1 868	566	505
42	Turčianske Teplice	33	39 284	14 859	22 043	518	3 766	2 522	1 060	139
	s p o l u :	83	112 849	38 714	64 901	2 434	6 864	4 390	1 626	644
Banská Bystrica										
43	Banská Bystrica	52	80 943	27 376	47 232	1 587	2 418	1 292	710	355
44	Brezno	30	126 552	33 979	86 673	2 182	3 644	3 157	208	192
	s p o l u :	82	207 495	61 355	133 905	3 769	6 062	4 449	918	547
Lučenec										
45	Lučenec	63	82 563	40 880	33 676	1 317	5 022	2 715	1 194	784
46	Poltár	30	47 609	20 980	23 525	721	650	331	136	109
47	Veľký Krtíš	76	84 824	49 624	25 838	1 497	7 613	4 344	1 290	1 436
	s p o l u :	169	214 996	111 484	83 039	3 535	13 285	7 390	2 620	2 329
48	Rimavská Sobota	130	147 108	81 219	54 222	1 986	9 132	6 334	1 474	951
Zvolen										
49	Detva	16	44 921	21 948	19 972	717	2 311	1 797	339	106
50	Krupina	47	58 490	32 599	21 186	980	1 326	741	116	302
51	Zvolen *	35*	75 904	27 794	34 943	8 885	1 728	968	179	462
	s p o l u :	98	179 315	82 341	76 101	10 582	5 365	3 506	634	870
Žiar nad Hronom										
52	Banská Štiavnica	18	29 231	9 932	17 155	388	840	691	69	55
53	Žarnovica	23	42 555	11 840	27 309	533	2 140	1 594	146	239
54	Žiar nad Hronom	43	51 763	19 224	27 331	1 501	6 847	4 298	1 729	589
	s p o l u :	84	123 549	40 996	71 795	2 422	9 827	6 583	1 944	883
Košice										
55	Košice I	10	8 544	1 096	5 146	758	87	68	0	6
56	Košice II	9	7 957	3 432	1 144	956	241	200	1	25
57	Košice III	2	1 686	261	923	94	2	2	0	0
58	Košice IV	8	6 197	3 216	289	734	191	115	2	42
59	Košice - okolie	126	153 388	72 944	65 050	2 775	7 873	4 181	2 104	955
	s p o l u :	155	177 772	80 949	72 552	5 317	8 394	4 566	2 107	1 028
Michalovce										
60	Michalovce	85	101 857	68 987	12 351	3 326	5 859	3 695	569	775
61	Sobrance	48	53 818	28 274	18 877	1 677	3 592	2 592	306	506
	s p o l u :	133	155 675	97 261	31 228	5 003	9 451	6 287	875	1 281
Spišská Nová Ves										
62	Gelnica	21	58 443	11 216	43 760	1 260	922	803	16	33
63	Spišská Nová Ves	38	58 741	20 647	32 788	1 404	1 934	1 493	305	54
	s p o l u :	59	117 184	31 863	76 548	2 664	2 856	2 296	321	87

Regionálny odbor Okres	Počet k.ú. v okrese	Výmera v ha				Založené LV pre SR - SPF v ha			
		celkom	PPF	LPF	ost. plocha	celkom	PPF	LPF	ost. plocha
1.	2.	3.	4.	5.	6.	7.	8.	9.	10.
Rožňava									
64 Revúca	52	73 036	24 546	43 546	1 355	4 127	2 398	945	567
65 Rožňava	65	117 332	35 689	71 894	3 508	4 016	2 589	750	475
spolu:	117	190 368	60 235	115 440	4 863	8 143	4 987	1 695	1 042
Trebišov									
66 Trebišov	93	107 379	73 668	14 417	3 868	5 874	4 675	45	556
Prešov									
67 Prešov	104	93 348	46 955	34 045	3 287	3 261	1 459	300	1 090
68 Sabinov	46	48 350	24 544	17 876	1 792	1 531	667	80	587
spolu:	150	141 698	71 499	51 921	5 079	4 792	2 126	380	1 677
Bardejov									
69 Bardejov	90	93 611	43 935	39 265	3 406	2 276	994	194	831
Humenné									
70 Humenné *	62*	75 428	26 959	41 445	2 265	6 268	2 432	2 659	931
71 Medzilaborce	26	42 727	15 747	24 035	1 003	4 374	2 328	988	947
72 Snina	41	80 493	24 966	50 477	1 556	2 955	977	833	1 009
spolu:	129	198 648	67 672	115 957	4 824	13 597	5 737	4 480	2 887
Poprad									
73 Kežmarok *	45*	83 937	32 773	44 778	3 045	7 294	6 388	330	346
74 Levoča	35	35 734	20 253	12 557	841	1 239	900	88	169
75 Poprad	38	110 553	27 780	76 550	1 635	4 202	2 613	1 139	297
spolu:	118	230 224	80 806	133 885	5 521	12 735	9 901	1 557	812
Stará Ľubovňa									
76 Stará Ľubovňa	46	62 404	30 226	25 955	2 403	2 560	1 447	405	575
Svidník									
77 Stropkov	47	38 899	15 401	18 946	1 848	1 805	538	416	775
78 Svidník	70	54 968	23 473	25 765	2 022	2 925	1 205	70	1 398
spolu:	117	93 867	38 874	44 711	3 870	4 730	1 743	486	2 173
Vranov nad Topľou									
79 Vranov nad Topľou	69	76 941	38 460	28 946	1 706	3 312	2 202	369	461
SR - celkom :	3 545	4 903 692	2 311 502	1 999 962	145 848	220 533	142 335	33 653	29 398

Poznámka : * Z celkového počtu 3 567 k.ú. v SR je vo vojenských obvodoch zahrnutých 22 k.ú., v ktorých podľa našej evidencie nebudú riešené vlastnícke vzťahy v prospech SR - SPF

**Prehľad základných údajov k pozemkom zo zapísaných registrov obnovy evidencie pozemkov - ROEP
a projektov pozemkových úprav - PPÚ do katastra nehnuteľností k 31.12.2007**

Tabuľka č.11

Regionálny odbor Okres		Počet katastr. území so zapísanými		Celková výmera v ha zapísanej v LV pre		Výmera ornej pôdy v ha zapísanej v LV pre		Výmera TTP v ha zapísanej v LV pre		Výmera lesnej pôdy v ha zapísanej v LV pre		Výmera ostat.plochy v ha zapísanej v LV pre	
		PÚ	ROEP	SR-SPF	NV-SPF	SR-SPF	NV-SPF	SR-SPF	NV-SPF	SR-SPF	NV-SPF	SR-SPF	NV-SPF
1.		2.	3.	4.	5.	6.	7.	8.	9.	10.	11.	12.	13.
Bratislava													
1	Bratislava III	2	0	47	0	2	0	3	0	0	0	12	0
2	Bratislava IV	0	1	114	204	41	174	9	20	1	4	46	1
3	Bratislava V	0	3	214	511	129	500	5	3	8	2	40	2
4	Malacky	2	20	2 349	5 282	783	3 292	724	1 406	285	473	315	26
5	Pezinok	2	6	687	437	200	326	15	32	283	32	92	7
6	Senec	1	9	767	572	620	504	5	22	7	15	51	6
	spolu:	7	39	4 178	7 006	1 775	4 796	761	1 483	584	526	556	42
Trnava													
7	Hlohovec	0	9	728	613	490	563	70	9	9	10	81	7
8	Piešťany	0	8	616	1 335	405	895	74	122	3	289	59	12
9	Trnava	3	16	1 110	1 321	807	1 155	34	55	8	84	138	7
	spolu:	3	33	2 454	3 269	1 702	2 613	178	186	20	383	278	26
10	Dunajská Streda	1	45	3 452	2 776	2 299	2 325	300	324	25	52	303	31
11	Galanta	0	17	1 470	1 850	1 154	1 653	39	83	23	33	143	32
Senica													
12	Senica	0	9	795	3 206	378	1 715	105	760	94	663	110	11
13	Skalica	1	13	891	845	662	672	87	130	15	24	46	3
	spolu:	1	22	1 686	4 051	1 040	2 387	192	890	109	687	156	14
Trenčín													
14	Myjava	0	9	241	1 065	109	820	11	100	2	98	82	8
15	Nové Mesto nad Váhom	2	14	868	2 412	455	1 384	92	396	50	518	162	43
16	Trenčín	0	41	1 694	3 680	651	2 259	238	737	301	558	399	51
	spolu:	2	64	2 803	7 157	1 215	4 463	341	1 233	353	1 174	643	102
Považská Bystrica													
17	Ilava	0	22	1 371	2 518	531	1 480	204	631	216	330	329	30
18	Považská Bystrica	0	19	690	1 628	141	893	88	438	120	260	260	10
19	Púchov	0	6	177	476	21	317	23	70	20	67	79	3
	spolu:	0	47	2 238	4 622	693	2 690	315	1 139	356	657	668	43

Regionálny odbor	Počet katastr. území so zapísanými		Celková výmera v ha zapísanej v LV pre		Výmera ornej pôdy v ha zapísanej v LV pre		Výmera TTP v ha zapísanej v LV pre		Výmera lesnej pôdy v ha zapísanej v LV pre		Výmera ostat.plochy v ha zapísanej v LV pre		
	Okres	PÚ	ROEP	SR-SPF	NV-SPF	SR-SPF	NV-SPF	SR-SPF	NV-SPF	SR-SPF	NV-SPF	SR-SPF	NV-SPF
1.	2.	3.	4.	5.	6.	7.	8.	9.	10.	11.	12.	13.	
Prievidza													
20 Bánovce nad Bebravou	1	31	925	3 879	166	2 441	103	810	451	485	168	77	
21 Partizánske	0	5	186	762	153	516	12	38	2	186	12	12	
22 Prievidza	0	24	5 889	1 917	3 107	933	1 898	432	346	487	353	20	
spolu:	1	60	7 000	6 558	3 426	3 890	2 013	1 280	799	1 158	533	109	
Žilina													
23 Bytča	0	5	158	211	39	145	29	41	18	10	24	8	
24 Čadca	0	11	400	6 147	101	3 586	19	1 419	41	692	152	375	
25 Kysucké Nové Mesto	0	5	25	352	6	186	5	94	3	69	8	0	
26 Žilina	0	16	624	1 261	135	616	299	206	42	416	57	9	
spolu:	0	37	1 207	7 971	281	4 533	352	1 760	104	1 187	241	392	
Dolný Kubín													
27 Dolný Kubín	0	8	331	1 194	66	341	151	548	30	260	53	38	
28 Námestovo	0	5	139	650	29	443	9	119	5	74	13	2	
29 Tvrdošín	0	5	161	231	24	124	13	65	12	37	88	2	
spolu:	0	18	631	2 075	119	908	173	732	47	371	154	42	
Liptovský Mikuláš													
30 Liptovský Mikuláš	0	37	2 312	4 041	196	1 849	1 531	1 165	218	907	289	89	
31 Ružomberok	0	8	149	979	41	388	45	191	15	366	43	29	
spolu:	0	45	2 461	5 020	237	2 237	1 576	1 356	233	1 273	332	118	
Martin													
32 Martin	0	10	1 658	626	409	183	700	102	118	332	333	7	
33 Turčianske Teplice	0	10	2 028	655	769	270	982	347	145	11	101	21	
spolu:	0	20	3 686	1 281	1 178	453	1 682	449	263	343	434	28	
Nitra													
34 Nitra	0	30	1 839	5 232	1 299	4 403	49	455	31	246	263	18	
35 Zlaté Moravce	0	23	705	3 609	150	2 188	158	665	66	516	155	80	
spolu:	0	53	2 544	8 841	1 449	6 591	207	1 120	97	762	418	98	
36 Komárno	0	14	3 543	2 972	2 529	2 205	414	553	45	69	228	25	
37 Levice	0	41	6 453	3 848	4 922	2 924	408	502	411	167	443	15	
Nové Zámky													
38 Nové Zámky	0	22	3 306	7 486	2 420	6 298	294	789	151	127	292	53	
39 Šaľa	0	8	2 190	2 836	1 529	2 492	251	162	22	106	206	20	
spolu:	0	30	5 496	10 322	3 949	8 790	545	951	173	233	498	73	

Regionálny odbor	Počet katastr. území so zapísanými		Celková výmera v ha zapísanej v LV pre		Výmera ornej pôdy v ha zapísanej v LV pre		Výmera TTP v ha zapísanej v LV pre		Výmera lesnej pôdy v ha zapísanej v LV pre		Výmera ostat.plochy v ha zapísanej v LV pre		
	Okres	PÚ	ROEP	SR-SPF	NV-SPF	SR-SPF	NV-SPF	SR-SPF	NV-SPF	SR-SPF	NV-SPF	SR-SPF	NV-SPF
1.	2.	3.	4.	5.	6.	7.	8.	9.	10.	11.	12.	13.	
40	Topoľčany	0	9	420	1 337	325	1 177	15	87	1	49	54	8
	Banská Bystrica												
41	Banská Bystrica	1	21	1 368	2 279	110	867	700	1 063	257	289	267	41
42	Brezno	0	12	2 289	2 995	134	1 467	1 803	1 333	189	167	101	13
	spolu:	1	33	3 657	5 274	244	2 334	2 503	2 396	446	456	368	54
	Lučenec												
43	Lučenec	0	27	1 981	3 068	663	1 652	666	752	192	597	306	12
44	Poltár	0	5	183	662	74	215	25	183	4	255	64	4
45	Veľký Krtíš	0	46	3 814	5 997	1 499	3 053	1 215	1 317	200	1 284	629	56
	spolu:	0	78	5 978	9 727	2 236	4 920	1 906	2 252	396	2 136	999	72
46	Rimavská Sobota	1	59	4 884	8 659	2 474	4 560	1 264	2 168	413	1 534	537	135
	Zvolen												
47	Detva	0	4	938	1 594	251	570	240	837	330	111	69	13
48	Krupina	0	25	719	575	205	253	134	146	42	151	197	4
49	Zvolen	0	18	802	1 234	143	628	195	378	146	210	227	7
	spolu:	0	47	2 459	3 403	599	1 451	569	1 361	518	472	493	24
	Žiar nad Hronom												
50	Banská Štiavnica	0	8	585	735	118	229	369	383	31	91	50	14
51	Žarnovica	0	17	938	1 772	218	545	340	832	133	327	178	3
52	Žiar nad Hronom	4	14	1 352	1 285	163	568	778	493	133	178	186	29
	spolu:	4	39	2 875	3 792	499	1 342	1 487	1 708	297	596	414	46
	Košice												
53	Košice I	0	3	1	4	0	2	0	0	0	0	0	0
54	Košice II	0	6	232	240	171	217	29	4	1	10	24	1
55	Košice IV	0	5	98	307	33	249	6	29	2	18	34	5
56	Košice - okolie	0	73	3 511	7 796	1 794	4 667	774	1 848	120	1 133	401	42
	spolu:	0	87	3 842	8 347	1 998	5 135	809	1 881	123	1 161	459	48
	Michalovce												
57	Michalovce	0	49	3 542	9 878	1 498	6 142	982	2 781	116	761	463	45
58	Sobrance	0	34	2 931	8 646	1 397	4 279	698	2 409	304	1 833	374	41
	spolu:	0	83	6 473	18 524	2 895	10 421	1 680	5 190	420	2 594	837	86

Regionálny odbor	Počet katastr. území so zapísanými		Celková výmera v ha zapísanej v LV pre		Výmera ornej pôdy v ha zapísanej v LV pre		Výmera TTP v ha zapísanej v LV pre		Výmera lesnej pôdy v ha zapísanej v LV pre		Výmera ostat.plochy v ha zapísanej v LV pre	
	Okres	PÚ	ROEP	SR-SPF	NV-SPF	SR-SPF	NV-SPF	SR-SPF	NV-SPF	SR-SPF	NV-SPF	SR-SPF
1.	2.	3.	4.	5.	6.	7.	8.	9.	10.	11.	12.	13.
Spišská Nová Ves												
59 Gelnica	0	15	876	2 304	406	704	382	1 266	6	303	12	13
60 Spišská Nová Ves	0	15	1 158	999	737	477	325	343	21	161	32	8
spolu:	0	30	2 034	3 303	1 143	1 181	707	1 609	27	464	44	21
Rožňava												
61 Revúca	0	25	1 915	3 165	573	1 102	389	761	482	1 196	360	59
62 Rožňava	0	31	2 546	6 723	741	2 064	882	1 882	473	2 606	307	43
spolu:	0	56	4 461	9 888	1 314	3 166	1 271	2 643	955	3 802	667	102
63 Trebišov	0	69	4 417	11 585	2 584	7 955	760	2 576	43	547	500	110
Prešov												
64 Prešov	0	41	1 351	5 147	448	3 304	260	875	67	758	415	168
65 Sabinov	0	19	752	4 714	113	2 485	115	1 246	41	882	373	77
spolu:	0	60	2 103	9 861	561	5 789	375	2 121	108	1 640	788	245
66 Bardejov	0	41	1 635	5 121	559	2 819	118	868	179	1 308	589	88
Humenné												
67 Humenné	0	14	677	850	234	606	231	197	16	38	56	3
68 Medzilaborce	0	16	3 331	5 291	778	3 373	942	1 183	891	620	650	21
69 Snina	0	35	1 458	8 362	448	4 310	235	2 794	183	1 087	461	14
spolu:	0	65	5 466	14 503	1 460	8 289	1 408	4 174	1 090	1 745	1 167	38
Poprad												
70 Kežmarok	0	20	4 108	1 466	2 737	996	951	268	166	191	143	6
71 Levoča	0	15	769	1 142	460	894	158	141	19	92	84	8
72 Poprad	0	20	2 441	1 181	914	601	354	414	895	135	201	9
spolu:	0	55	7 318	3 789	4 111	2 491	1 463	823	1 080	418	428	23
73 Stará Ľubovňa	2	15	830	2 813	210	1 562	233	791	125	395	212	39
Svidník												
74 Stropkov	0	19	800	3 265	194	1 363	102	738	56	1 097	405	24
75 Svidník	0	40	1 884	4 840	533	2 554	250	989	25	1 208	928	36
spolu:	0	59	2 684	8 105	727	3 917	352	1 727	81	2 305	1 333	60
76 Vranov nad Topľou	0	29	1 484	3 872	696	2 428	250	880	67	526	274	13
SR - celkom :	23	1 499	114 322	211 522	52 603	124 395	26 666	49 296	10 011	31 223	16 191	2 402

Finančné úhrady SPF v konaní ROEP
podľa § 10 zákona č.180/1995 Z.z. v znení neskorších predpisov v roku 2007

Tabuľka č.12

P.č.	Regionálny odbor Okres	Finančné úhrady v Sk				S p o l u
		Podľa § 10 ods.2 SR - SPF	Podľa § 10 ods.4 NP-SPF, NV-SPF	Za pozemky SR -SPF		
				§ 10 ods.3 písm.a)	§ 10 ods.3 písm.b)	
1.	2.	3.	4.	5.	6.	7.
	Bratislava					
1.	Bratislava I.					
2.	Bratislava II.					
3.	Bratislava III.					
4.	Bratislava IV.	100	90 800	5 600,00	23 416	119 916,00
5.	Bratislava V.	100	16 450		19 400	35 950,00
6.	Malacky	300	364 450	122 313,00	10 501	497 564,00
7.	Pezinok	200	24 450	24 750,00	21 500	70 900,00
8.	Senec					
	s p o l u :	700	496 150	152 663,00	74 817	724 330,00
	Trnava					
9.	Hlohovec	100	55 800	4 125,00	100	60 125,00
10.	Piešťany	100	159 000	46 417,00	3 223	208 740,00
11.	Trnava	100	90 050	4 128,00	36 000	130 278,00
	s p o l u :	300	304 850	54 670,00	39 323	399 143,00
12.	Dunajská Streda					
13.	Galanta	200	97 600	42 537,00	800	141 137,00
	Senica					
14.	Senica					
15.	Skalica					
	s p o l u :					
	Trenčín					
16.	Myjava					
17.	Nové Mesto n. Váhom	400	419 000	56 115,00	3 510	479 025,00
18.	Trenčín	600	151 900	6 779,00	17 248	176 527,00
	s p o l u :	1 000	570 900	62 894,00	20 758	655 552,00
	Považská Bystrica					

P.č.	Regionálny odbor Okres	Finančné úhrady v Sk				S p o l u
		Podľa § 10 ods.2 SR - SPF	Podľa § 10 ods.4 NP-SPF, NV-SPF	Za pozemky SR -SPF		
				§ 10 ods.3 písm.a)	§ 10 ods.3 písm.b)	
1.	2.	3.	4.	5.	6.	7.
19.	Ilava					
20.	Považská Bystrica	300	28 650	544,00	181	29 675,00
21.	Púchov	100	33 500	1 187,00	1 300	36 087,00
	s p o l u :	400	62 150	1 731,00	1 481	65 762,00
	Prievidza					
22.	Bánovce nad Bebravou					
23.	Partizánske	200	110 100	6 727,00	19 603	136 630,00
24.	Prievidza					
	s p o l u :	200	110 100	6 727,00	19 603	136 630,00
	Nitra					
25.	Nitra					
26.	Zlaté Moravce					
	s p o l u :					
27.	Komárno					
28.	Levice					
	Nové Zámky					
29.	Nové Zámky					
30.	Šaľa					
	s p o l u :					
31.	Topoľčany					
	Žilina					
32.	Bytča					
33.	Čadca					
34.	Kysucké Nové Mesto					
35.	Žilina					
	s p o l u :					
	Dolný Kubín					
36.	Dolný Kubín		7 300	3 000,00	10 100	20 400,00
37.	Námestovo					
38.	Tvrdošín					
	s p o l u :		7 300	3 000,00	10 100	20 400,00

P.č.	Regionálny odbor Okres	Finančné úhrady v Sk				S p o l u
		Podľa § 10 ods.2 SR - SPF	Podľa § 10 ods.4 NP-SPF, NV-SPF	Za pozemky SR -SPF		
				§ 10 ods.3 písm.a)	§ 10 ods.3 písm.b)	
1.	2.	3.	4.	5.	6.	7.
	Liptovský Mikuláš					
39.	Liptovský Mikuláš					
40.	Ružomberok	100				100,00
	s p o l u :	100				100,00
	Martin					
41.	Martin					
42.	Turčianske Teplice					
	s p o l u :					
	Banská Bystrica					
43.	Banská Bystrica	100	84 800	3 892,00	16 763	105 555,00
44.	Brezno	100	110 500	944,00	5	111 549,00
	s p o l u :	200	195 300	4 836,00	16 768	217 104,00
	Lučenec					
45.	Lučenec	200	52 200	85 856,00	25 391	163 647,00
46.	Poltár	100	4 200	11 021,00	5 963	21 284,00
47.	Veľký Krtíš	100	11 850	250,00	2 059	14 259,00
	s p o l u :	400	68 250	97 127,00	33 413	199 190,00
48.	Rimavská Sobota	200	39 700		16 932	56 832,00
	Zvolen					
49.	Detva	100	106 100	19 463,00	400	126 063,00
50.	Krupina	300	32 550	2 600,00	100	35 550,00
51.	Zvolen					
	s p o l u :	400	138 650	22 063,00	500	161 613,00
	Žiar nad Hronom					
52.	Banská Štiavnica	300	37 350	601,00	1 903	40 154,00
53.	Žarnovica	100	28 450		14 200	42 750,00
54.	Žiar nad Hronom	400	161 300	24 550,00	5 475	191 725,00
	s p o l u :	800	227 100	25 151,00	21 578	274 629,00
	Košice					
55.	Košice I.					
56.	Košice II.	100	30 800	5 100,00		36 000,00
57.	Košice III.					
58.	Košice IV.	100	35 750	1 125,00	700	37 675,00

P.č.	Regionálny odbor Okres	Finančné úhrady v Sk				S p o l u
		Podľa § 10 ods.2 SR - SPF	Podľa § 10 ods.4 NP-SPF, NV-SPF	Za pozemky SR -SPF		
				§ 10 ods.3 písm.a)	§ 10 ods.3 písm.b)	
1.	2.	3.	4.	5.	6.	7.
59.	Košice - okolie	1 500	224 650	75 107,50	13 171	314 428,50
	s p o l u :	1 700	291 200	81 332,50	13 871	388 103,50
	Michalovce					
60.	Michalovce	800	553 850	107 458,00	52 124	714 232,00
61.	Sobrance					
	s p o l u :	800	553 850	107 458,00	52 124	714 232,00
	Spišská Nová Ves					
62.	Gelnica					
63.	Spišská Nová Ves	200	49 100	9 925,00	6 725	65 950,00
	s p o l u :	200	49 100	9 925,00	6 725	65 950,00
	Rožňava					
64.	Revúca	100	43 150	2 374,00	200	45 824,00
65.	Rožňava	700	108 600	78 941,00	15 854	204 095,00
	s p o l u :	800	151 750	81 315,00	16 054	249 919,00
66.	Trebišov	500	314 900	58 887,00	14 390	388 677,00
	Prešov					
67.	Prešov	1 700	510 700	22 000,00		534 400,00
68.	Sabinov	700	392 500			393 200,00
	s p o l u :	2 400	903 200	22 000,00		927 600,00
69.	Bardejov					
	Humenné					
70.	Humenné	1 200	471 300	4 300,00	28 900	505 700,00
71.	Medzilaborce	800	573 100	133 200,00	4 500	711 600,00
72.	Snina	200	44 100			44 300,00
	s p o l u :	2 200	1 088 500	137 500,00	33 400	1 261 600,00
	Poprad					
73.	Kežmarok	100	3 500	4 427,00	4 500	12 527,00
74.	Levoča					
75.	Poprad					
	s p o l u :	100	3 500	4 427,00	4 500	12 527,00
76.	Stará Ľubovňa	100	208 300	4 389,00	4 540	217 329,00

P.č.	Regionálny odbor	Okres	Finančné úhrady v Sk				Spolu
			Podľa § 10 ods.2 SR - SPF	Podľa § 10 ods.4 NP-SPF, NV-SPF	Za pozemky SR -SPF		
					§ 10 ods.3 písm.a)	§ 10 ods.3 písm.b)	
1.	2.	3.	4.	5.	6.	7.	
77.	Svidník						
	Stropkov						
78.	Svidník						
	spolu :						
79.	Vranov nad Topľou	100	63 600	5 686,00		69 386,00	
	SR - celkom :	13 800	5 945 950	986 318,50	401 677	7 347 745,50	

Stav účtovnej evidencie pozemkov k 31.12.2007

Tabuľka č.13

P.č.	Regionálny odbor Okres	Počet k.ú. v okrese	Počet zapísaných ROEP k 31.12.2006	Počet zúčtovaných ROEP	Výmera v m2	Hodnota pozemkov v Sk
1.	2.	3.	4.	5.	6.	7.
	Bratislava					
1.	Bratislava I	1				
2.	Bratislava II.	5				
3.	Bratislava III.	4				
4.	Bratislava IV.	6	1	1	1 138 324	5 552 290,76
5.	Bratislava V.	4	2	2	927 545	7 466 701,45
6.	Malacky	32*	20	17	18 183 535	91 993 288,97
7.	Pezinok	21	6	5	2 267 067	19 878 929,30
8.	Senec	40	9	8	2 924 367	26 056 867,36
	s p o l u :	113	38	33	25 440 838	150 948 077,84
	Trnava					
9.	Hlohovec	26	6	6	5 638 793	42 685 146,09
10.	Piešťany	34	8	7	6 155 388	47 449 388,28
11.	Trnava	58	16	16	11 620 786	96 735 171,88
	s p o l u :	118	30	29	23 414 967	186 869 706,25
12.	Dunajská Streda	116	45	45	31 847 267	314 445 641,15
13.	Galanta**	49	16	16	15 246 468	157 088 830,10
	Senica					
14.	Senica**	38	9	10	6 691 396	37 248 535,98
15.	Skalica	33	13	9	7 255 277	51 847 362,74
	s p o l u :	71	22	19	13 946 673	89 095 898,72
	Trenčín					
16.	Myjava**	18	9	10	2 499 523	8 189 040,02
17.	Nové Mesto n.Váhom**	39	14	10	8 668 415	60 045 889,45
18.	Trenčín**	61	37	34	12 872 127	54 182 946,34
	s p o l u :	118	60	54	24 040 065	122 417 875,81
	Považská Bystrica					
19.	Ilava	28	22	20	10 422 504	41 964 382,21
20.	Považská Bystrica**	44	17	18	6 676 055	11 286 358,21
21.	Púchov	33	6	5	1 727 436	5 050 258,83

P.č.	Regionálny odbor Okres	Počet k.ú. v okrese	Počet zapísaných ROEP k 31.12.2006	Počet zúčtovaných ROEP	Výmera v m2	Hodnota pozemkov v Sk
1.	2.	3.	4.	5.	6.	7.
	s p o l u :	105	45	43	18 825 995	58 300 999,25
	Prievidza					
22.	Bánovce n.Bebravou	52	30	28	8 575 987	28 888 741,21
23.	Partizánske	31	4	4	1 289 393	6 871 566,94
24.	Prievidza	72	22	22	62 033 950	192 798 265,29
	s p o l u :	155	56	54	71 899 330	228 558 573,44
	Nitra					
25.	Nitra	83	27	27	16 878 087	132 396 417,75
26.	Zlaté Moravce	45	23	22	8 412 443	46 729 923,86
	s p o l u :	128	50	49	25 290 530	179 126 341,61
27.	Komárno	47	14	15	30 740 007	237 204 850,69
28.	Levice	125	41	39	55 246 634	394 130 225,60
	Nové Zámky					
29.	Nové Zámky**	74	21	25	37 808 401	306 999 115,11
30.	Šaľa**	15	8	9	22 924 564	213 175 221,66
	s p o l u :	89	29	34	60 732 965	520 174 336,77
31.	Topoľčany	62	9	9	4 618 002	35 011 843,53

	Žilina					
32.	Bytča	18	5	2	582 837	1 086 194,25
33.	Čadca	28	11	8	2 943 684	3 865 686,09
34.	Kysucké Nové Mesto	17	5	2	151 235	188 238,32
35.	Žilina	71	16	13	2 764 062	5 654 574,59
	s p o l u :	134	37	25	6 441 818	10 794 693,25
	Dolný Kubín					
36.	Dolný Kubín	37	7	7	2 052 515	2 857 503,51
37.	Námestovo	27	4	4	1 131 933	2 777 473,42
38.	Tvrdošín	24	4	4	1 421 807	3 520 288,67
	s p o l u :	88	15	15	4 606 255	9 155 265,60
	Liptovský Mikuláš					
39.	Liptovský Mikuláš	78	36	35	9 428 099	19 754 493,99

P.č.	Regionálny odbor Okres	Počet k.ú. v okrese	Počet zapísaných ROEP k 31.12.2006	Počet zúčtovaných ROEP	Výmera v m2	Hodnota pozemkov v Sk
1.	2.	3.	4.	5.	6.	7.
40.	Ružomberok	27	8	8	1 470 562	2 993 915,23
	s p o l u :	105	44	43	10 898 661	22 748 409,22
	Martin					
41.	Martin	50	10	8	9 320 669	13 117 289,22
42.	Turčianske Teplice	33	10	7	5 071 058	13 820 467,54
	s p o l u :	83	20	15	14 391 727	26 937 756,76
	Banská Bystrica					
43.	Banská Bystrica**	52	20	20	8 915 900	20 449 664,36
44.	Brezno	30	11	11	22 272 215	64 061 766,87
	s p o l u :	82	31	31	31 188 115	84 511 431,23
	Lučenec					
45.	Lučenec	63	27	26	18 738 087	63 755 156,48
46.	Poltár	30	6	5	3 284 192	8 880 048,60
47.	Veľký Krtíš	76	46	46	35 960 109	140 028 875,73
	s p o l u :	169	79	77	57 982 388	212 664 080,81
48.	Rimavská Sobota	130	59	58	50 638 758	199 480 048,74
	Zvolen					
49.	Detva	16	3	2	1 925 921	2 394 769,10
50.	Krupina	47	23	23	7 572 248	26 092 036,77
51.	Zvolen	35*	18	18	7 900 569	27 006 395,83
	s p o l u :	98	44	43	17 398 738	55 493 201,70
	Žiar nad Hronom					
52.	Banská Štiavnica	18	8	7	5 074 466	12 589 265,10
53.	Žarnovica	23	17	16	9 088 599	35 989 746,05
54.	Žiar nad Hronom	43	13	14	12 924 478	16 735 477,21
	s p o l u :	84	38	37	27 087 543	65 314 488,36
	Košice					
55.	Košice I.	10	2			
56.	Košice II.	9	6	5	3 195 835	11 699 330,81
57.	Košice III.	2	0			
58.	Košice IV.	8	4	3	1 002 910	4 332 569,12
59.	Košice - okolie**	126	69	68	29 195 416	101 133 248,47
	s p o l u :	155	81	76	33 394 161	117 165 148,40

P.č.	Regionálny odbor Okres	Počet k.ú. v okrese	Počet zapísaných ROEP k 31.12.2006	Počet zúčtovaných ROEP	Výmera v m2	Hodnota pozemkov v Sk
1.	2.	3.	4.	5.	6.	7.
	Michalovce					
60.	Michalovce	85	49	50	36 231 796	157 658 613,65
61.	Sobrance	48	34	34	29 450 109	114 606 545,01
	s p o l u :	133	83	84	65 681 905	272 265 158,66
	Spišská Nová Ves					
62.	Gelnica	21	15	15	24 774 031	39 419 998,49
63.	Spišská Nová Ves	38	14	14	11 908 024	24 873 145,46
	s p o l u :	59	29	29	36 682 055	64 293 143,95
	Rožňava					
64.	Revúca**	52	25	25	13 288 861	38 967 098,25
65.	Rožňava**	65	31	34	34 253 257	112 620 394,88
	s p o l u :	117	56	59	47 542 118	151 587 493,13
66.	Trebišov	93	67	65	38 628 406	154 272 778,41
	Prešov					
67.	Prešov	104	39	38	12 158 978	32 638 157,98
68.	Sabinov	46	16	14	5 880 453	7 756 718,21
	s p o l u :	150	55	52	18 039 431	40 394 876,19
69.	Bardejov**	90	41	46	21 249 088	55 635 615,55
	Humenné					
70.	Humenné	62*	13	12	5 327 580	18 572 454,69
71.	Medzilaborce	26	16	12	7 949 773	18 712 043,95
72.	Snina	41	33	29	21 510 774	51 800 029,32
	s p o l u :	129	62	53	34 788 127	89 084 527,96
	Poprad					
73.	Kežmarok**	45*	18	20	36 845 795	120 679 981,79
74.	Levoča**	35	14	14	5 912 286	15 801 220,25
75.	Poprad**	38	20	21	23 250 467	54 507 200,27
	s p o l u :	118	52	55	66 008 548	190 988 402,31
76.	Stará Ľubovňa**	46	13	17	8 792 948	17 366 956,40
	Svidník					
77.	Stropkov	47	19	19	6 882 213	16 256 372,15
78.	Svidník	70	40	40	19 508 356	48 889 504,80

P.č.	Regionálny odbor Okres	Počet k.ú. v okrese	Počet zapísaných ROEP k 31.12.2006	Počet zúčtovaných ROEP	Výmera v m ²	Hodnota pozemkov v Sk
1.	2.	3.	4.	5.	6.	7.
	s p o l u :	117	59	59	26 390 569	65 145 876,95
79.	Vranov nad Topľou	69	27	28	13 936 456	49 488 082,48
	SR - celkom :	3 545	1 447	1 406	1 033 057 556	4 628 160 636,82

* Z 3 567 k.ú. je vo vojenskom obvode zahrnutých 22 k.ú., v ktorých podľa našej evidencie nebudú riešené vlastnícke vzťahy v prospech SR - SPF

** Zaúčtované k.ú. s ROEP - intravilán

V roku 2007 bolo prvotne zúčtovaných 72 k.ú. vo výmere 39 383 088 m² v celkovej účtovnej hodnote 190 566 789,73 Sk a aktualizácia zmien účtovného stavu bola v 112 k.ú. z toho odúčtovanie vo výmere 17 294 470 m² v celkovej účtovnej hodnote 80 615 660,31 Sk a dopĺňujúce zaúčtovanie vo výmere 11 313 185 m² v celkovej účtovnej hodnote 33 222 155,82 Sk

Daňové priznania a platenie dane SPF k nehnuteľnostiam vo vlastníctve SR-SPF za rok 2007

Tabuľka č.14

P.č.	Regionálny odbor Okres	Vyrúbená daň Sk	Daň z pozemkov Sk	Daň zo stavieb Sk	Daň z bytov Sk	Uhradená daň Sk
	Bratislava					
1.	Bratislava I	318 460,00	10 430,64	99 774,00		318 460,00
2.	Bratislava II.		4 739,40			
3.	Bratislava III.		62 167,25			
4.	Bratislava IV.		122 752,97			
5.	Bratislava V.		18 595,41			
6.	Malacky	66 362,00	59 255,84	7 098,00		66 362,00
7.	Pezinok	26 913,00	26 908,45			26 913,00
8.	Senec	30 764,00	24 253,32	6 505,00		30 764,00
	s p o l u :	442 499,00	329 103,28	113 377,00		442 499,00
	Trnava					
9.	Hlohovec					
10.	Piešťany					
11.	Trnava	2 749,00	22,62	2 726,00		2 749,00
	s p o l u :	2 749,00	22,62	2 726,00		2 749,00
12.	Dunajská Streda	14 155,00	1 108,13	13 046,00		14 155,00
13.	Galanta	118 871,00	118 682,11	180,00		118 871,00
	Senica					
14.	Senica	27 577,00	2 235,27	25 339,91		27 577,00
15.	Skalica					
	s p o l u :	27 577,00	2 235,27	25 339,91		27 577,00
	Trenčín					
16.	Myjava	16 238,00	16 231,11			16 238,00
17.	Nové Mesto n.Váhom	26 962,00	26 954,36			26 962,00
18.	Trenčín	34 844,00	24 735,01	10 101,94		34 844,00
	s p o l u :	78 044,00	67 920,48	10 101,94		78 044,00

P.č.	Regionálny odbor Okres	Vyrúbená daň Sk	Daň z pozemkov Sk	Daň zo stavieb Sk	Daň z bytov Sk	Uhradená daň Sk
19.	Považská Bystrica Ilava	35 119,00	35 112,73			35 119,00
20.	Považská Bystrica	57 679,00	57 670,48			57 679,00
21.	Púchov	50 595,00	50 588,74			50 595,00
	s p o l u :	143 393,00	143 371,95			143 393,00
	Prievidza					
22.	Bánovce n.Bebravou	171,00	170,22			171,00
23.	Partizánske	1 624,00	1 622,44			1 624,00
24.	Prievidza	8 977,00	8 975,56			8 977,00
	s p o l u :	10 772,00	10 768,22			10 772,00
	Nitra					
25.	Nitra	72 454,00	19 226,50	53 225,00		72 454,00
26.	Zlaté Moravce	3 694,00	3 693,11			3 694,00
	s p o l u :	76 148,00	22 919,61	53 225,00		76 148,00
27.	Komárno	335 431,00	267 322,78	68 103,50		335 431,00
28.	Levice	35 139,00	25 085,47	2 007,20	8 042,00	35 139,00

	Nové Zámky					
29.	Nové Zámky	158 098,00	72 868,59	36 764,60	48 460,80	158 098,00
30.	Šaľa	1 605,00	1 603,21			1 605,00
	s p o l u :	159 703,00	74 471,80	36 764,60	48 460,80	159 703,00
31.	Topoľčany	5 514,00	326,59	5 187,12		5 514,00
	Žilina					
32.	Bytča	8 965,00	8 959,88			8 965,00
33.	Čadca	5 067,00	3 138,57	1 924,00		5 067,00
34.	Kysucké Nové Mesto	967,00	965,11			967,00
35.	Žilina	42 223,00	42 210,08			42 223,00
	s p o l u :	57 222,00	55 273,64	1 924,00		57 222,00

P.č.	Regionálny odbor Okres	Vyrúbená daň Sk	Daň z pozemkov Sk	Daň zo stavieb Sk	Daň z bytov Sk	Uhradená daň Sk
	Dolný Kubín					
36.	Dolný Kubín	1 682,00	1 679,43			1 682,00
37.	Námestovo	5 517,00	5 511,59			5 517,00
38.	Tvrdošín	13 176,00	13 173,72			13 176,00
	s p o l u :	20 375,00	20 364,74			20 375,00
	Liptovský Mikuláš					
39.	Liptovský Mikuláš					
40.	Ružomberok					
	s p o l u :					
	Martin					
41.	Martin	26 626,00	22 837,97	3 781,00		26 626,00
42.	Turčianske Teplice	8 058,00	7 063,77	990,00		8 058,00
	s p o l u :	34 684,00	29 901,74	4 771,00		34 684,00
	Banská Bystrica					
43.	Banská Bystrica	39 463,00	22 306,44	17 152,68		39 463,00
44.	Brezno	28 225,00	28 219,45			28 225,00
	s p o l u :	67 688,00	50 525,89	17 152,68		67 688,00
	Lučenec					
45.	Lučenec	17 331,00	14 976,62	2 352,00		17 331,00
46.	Poltár	1 411,00	1 410,27			1 411,00
47.	Veľký Krtíš	47 580,00	17 692,49	29 522,48	361,50	47 580,00
	s p o l u :	66 322,00	34 079,38	31 874,48	361,50	66 322,00
48.	Rimavská Sobota	61 752,00	39 895,12	20 126,50	1 717,00	61 752,00
	Zvolen					
49.	Detva	33 423,00	33 417,48			33 423,00
50.	Krupina	74 325,00	74 314,32			74 325,00
51.	Zvolen	114 019,00	114 008,30			114 019,00
	s p o l u :	221 767,00	221 740,10			221 767,00
	Žiar nad Hronom					
52.	Banská Štiavnica	93 542,00	93 534,41			93 542,00

P.č.	Regionálny odbor Okres	Vyrúbená daň Sk	Daň z pozemkov Sk	Daň zo stavieb Sk	Daň z bytov Sk	Uhradená daň Sk
53.	Žarnovica	83 327,00	83 321,46			83 327,00
54.	Žiar nad Hronom	63 910,00	63 900,05			63 910,00
	s p o l u :	240 779,00	240 755,92			240 779,00
	Košice					
55.	Košice I.	13 591,00	1 457,15			13 591,00
56.	Košice II.		320,57		4 960,00	
57.	Košice III.		1 304,86			
58.	Košice IV.		5 547,96			
59.	Košice - okolie	7 635,00	7 629,06			7 635,00
	s p o l u :	21 226,00	16 259,60		4 960,00	21 226,00
	Michalovce					
60.	Michalovce	125 929,00	125 909,61			125 929,00
61.	Sobrance	84 225,88	84 209,99			84 225,88
	s p o l u :	210 154,88	210 119,60			210 154,88
	Spišská Nová Ves					
62.	Gelnica	39,00	38,40			39,00
63.	Spišská Nová Ves	13 990,00	13 260,17	728,50		13 990,00
	s p o l u :	14 029,00	13 298,57	728,50		14 029,00
	Rožňava					
64.	Revúca	52,00	51,45			52,00
65.	Rožňava	2 021,00	337,05	1 683,00		2 021,00
	s p o l u :	2 073,00	388,50	1 683,00		2 073,00
66.	Trebišov	59 152,00	59 134,98			59 152,00
	Prešov					
67.	Prešov	20 846,00	11 304,89	9 540,00		20 846,00
68.	Sabinov	227,00	226,22			227,00
	s p o l u :	21 073,00	11 531,11	9 540,00		21 073,00
69.	Bardejov	2 180,00	2 179,34			2 180,00

P.č.	Regionálny odbor Okres	Vyrúbená daň Sk	Daň z pozemkov Sk	Daň zo stavieb Sk	Daň z bytov Sk	Uhradená daň Sk
70.	Humenné Humenné	12 670,00	12 669,18			12 670,00
71.	Medzilaborce					
72.	Snina	10 104,00	760,30	9 343,00		10 104,00
	s p o l u :	22 774,00	13 429,48	9 343,00		22 774,00
	Poprad					
73.	Kežmarok	865,00	864,36			865,00
74.	Levoča					
75.	Poprad	3 969,00	3 431,79	536,50		3 969,00
	s p o l u :	4 834,00	4 296,15	536,50		4 834,00
76.	Stará Ľubovňa	245,00	245,00			245,00
	Svidník					
77.	Stropkov	922,00	921,12			922,00
78.	Svidník	14 790,00	614,88	14 175,00		14 790,00
	s p o l u :	15 712,00	1 536,00	14 175,00		15 712,00
79.	Vranov nad Topľou	1 815,00	1 813,09			1 815,00
	SR - celkom :	2 595 851,88	2 090 106,26	441 912,93	63 541,30	2 595 851,88